

# ACCESORIOS BERNINA

TODOS LOS ACCESORIOS PARA MÁQUINAS DE COSER Y OVERLOCK  
DE UN VISTAZO



made to create **BERNINA**

<b>Categoría A</b>	<b>1</b>	910	1001	1020	1091	<b>2</b>	1630
		930	1004	1021	1120		
		931	1005	1030	1130		
		932	1006	1031	1230		
		933	1008	1050	1240		
		940	1010	1070	1241		
		950	1011	1080	1260		
		1000	1015	1090	1530		



<b>Categoría B</b>	<b>1</b>	125	230	<b>2</b>	130	<b>3</b>	165	<b>5</b>	B 530
		125 S	230 PE		140		170		B 550 QE
		135	240		150				
		135 S	B 325		153		<b>4</b>		430
		145	B 330		153 QE				440 QE
		145 S	B 335		155				B 555
		210	B 350 PE		160				B 570 QE
		B 215	B 380		163				630
		220							



<b>Categoría C</b>	<b>1</b>	180	<b>3</b>	435
		185		450
	<b>2</b>	200		B 560
		730		B 580
		640		



<b>Categoría D</b>	<b>1</b>	B 710
	<b>2</b>	B 750 QE B 780



<b>Categoría E</b>	<b>Serie 7</b>	<b>Serie 5</b>	<b>Serie 4</b>		
<b>Ea<sup>1</sup></b>	B 700	<b>Eb<sup>1</sup></b>	B 500	<b>Ec<sup>1</sup></b>	B 435
<b>Ea<sup>2</sup></b>	B 720 B 735	<b>Eb<sup>2</sup></b>	B 535	<b>Ec<sup>2</sup></b>	B 475 QE B 485
<b>Ea<sup>3</sup></b>	B 740	<b>Eb<sup>3</sup></b>	B 540	<b>Ec<sup>3</sup></b>	B 480
<b>Ea<sup>4</sup></b>	B 770 QE B 770 QE PLUS B 790 B 790 PLUS B 790 PRO	<b>Eb<sup>4</sup></b>	B 570 QE B 590		



<b>Categoría F</b>	<b>1</b>	B 820 QE
	<b>2</b>	B 830
		B 880 B 880 PLUS



# Capítulo 1

## Prensatelas para máquinas de coser

<b>Coser en general</b>			
Protección de dedos #99	11	Prensatelas abierto para bordar con suela deslizante #56	22
prensatelas en zigzag #0	11	Prensatelas para fruncir #16	23
Prensatelas para zigzag con suela deslizante #52/52C/52D	11	Prensatelas plisador #86	23
Prensatelas para punto de retroceso #1/1C/1D	12	Prensatelas marcador #7	23
Prensatelas para punto de retroceso con suela transparente #34/34C/34D	12	Prensatelas para cordoncillo #11	24
Prensatelas doble arrastre #50 con tres suelas intercambiables y reglas guía	12	Prensatelas para coser cordones y cintas #21	24
Prensatelas de rodillo #51	13	Prensatelas para coser cordones #22/25	24
Prensatelas para puntada recta con suela deslizante #53	13	Prensatelas para pestañas #30/31/32/33	25
		Prensatelas para coser nervios + decoración con suela transparente #46C	25
		Guía para cordones al coser nervios	26
		Kit para vainica española #47	26
<b>Botones y ojales</b>		Prensatelas para ribetear #38	26
Prensatelas para ojal #3/3C	14	Prensatelas para bordar con suela transparente #39/39C	27
Prensatelas para ojal con guía de carro #3A/3B/3C	14	Prensatelas transversal #40/40C	27
Prensatelas para botones #18	14	Prensatelas para coser cordones #43	27
		Prensatelas con rueda #55	28
<b>Materiales elásticos/flexibles</b>		Prensatelas doble para coser cordones #59C/60C	28
Prensatelas Overlock #2/2A	15	Prensatelas para bordar #15	28
Prensatelas para prendas de punto #12/12C	15	Prensatelas para bordar #26/26L	29
		Prensatelas para aplicaciones #23	29
<b>Cremalleras</b>			
Prensatelas para cremallera #4/4D	16	<b>Patchwork</b>	
Prensatelas para cremallera con guía #14/14D	16	Prensatelas para patchwork #37/37D	30
Prensatelas para cremallera con suela deslizante #54	16	Prensatelas para patchwork con guía lateral #57/57D	30
Prensatelas para cremallera invisible #35	17	Prensatelas para patchwork #97/97D	30
<b>Dobladillos y pespunte</b>		<b>Punto Quilt</b>	
Prensatelas para punto invisible #5	18	Prensatelas para zurcir y acolchar #9	31
Prensatelas para tejanos/vaqueros #8/8D	18	Prensatelas para bordar a mano libre #24	31
Prensatelas con guía para bordes estrechos #10/10C/10D	18	Prensatelas Quilt #29/29C	31
Prensatelas dobladillador para puntada recta #62/64	19	Regulador del punto de BERNINA (BSR) #42	32
Prensatelas dobladillador para puntada en zigzag #61/63/66	19	Prensatelas «Eco/Quilt» y «CutWork» #44C	32
Prensatelas dobladillador para punto de concha #68/69	19	Prensatelas Ruler ajustable #72/72S	32
Embudo ribeteador de bias para cintas con plegado previo #87	20	Prensatelas Stippling ajustable #73	33
Ribeteador de cintas para cintas sin plegado previo #88	20	Prensatelas deslizante ajustable #74	33
Prensatelas para ribeteador de cintas #95/95C	20	Adaptador eco-quilt	33
Prensatelas para costura sobrecargada #70/71	21	Adaptadores para couching work	34
<b>Costura decorativa</b>		<b>Juegos de prensatelas</b>	
Prensatelas para bordar #6	22	Juego de prensatelas	35
Prensatelas abierto para bordar #20/20C/20D	22	Juego de prensatelas D	35

## Capítulo 2

### Accesorios para máquinas de coser

<b>Accesorios para máquinas de coser</b>		
Adaptador de prensatelas #75/77	38	
Vástago snap-on #78	38	
Guía de costura para patchwork	38	
Placas-aguja BERNINA	39	
Placa-aguja recto y CutWork	39	
Placa-aguja de 9 mm con ancho de puntada de 5,5 mm	39	
Placa-aguja 5,5 mm para PunchWork	40	
Placa de aguja PunchWork	40	
Canillas y canillero para lanzadera CB	40	
Canillas y canillero para lanzadera rotativa	41	
Canilla y canillero para lanzadera B9/BERNINA	41	
Guía para bordado circular #83	41	
Kit accesorios para ojeter y bordado inglés #82 incl. prensatelas #92	42	
Prensatelas para bordado inglés #92	42	
Guía Ajustable	42	
Guía de bordes derecha e izquierda	43	
Guía de bordes graduada	43	
Placas de ayuda del arrastre para coser ojales	43	
Compensación de altura para ojales	44	
Abre ojales con base de madera	44	
Base móvil	45	
Regla de borde para la mesa móvil	45	
Mesa plexiglás para Quilt	46	
Kit de reglas	46	
Kit de reglas	46	
		Palanca del alza-prensatelas de rodilla/sistema de manos libres
		Juego completo para sistema-mano-libre (FHS)
		Luz de costura
		Bastidor pequeño para zurcir
		Guía para hilo metálico y de seda
		Lubricador /refrigerador de hilo
		Aceite de la máquina de coser
		Juego de ópticas
		Soporte para juego de ópticas y guías PunchWork
		PunchWork para lanzadera CB
		PunchWork para lanzadera rotativa, B9 y BERNINA
		Agujas para fieltro
		Stick USB
		Portabobinas de hilo múltiple
		Suplemento para portabobinas múltiple
		Caja de accesorios BERNINA
		Perno de entrada
		Bolsos de transporte para máquinas de coser y módulos de bordar
		Maleta rígida
		Bolsa de accesorios
		Maleta de accesorios
		L trolley
		XL trolley
		Surtido de agujas
		BERNINA Agujas de tronco plano



## Capítulo 3

### Accesorios para máquinas de bordar

<b>Accesorios para máquinas de bordar</b>	
Módulos de bordar	58
Mesa plexiglás para módulo de bordar	58
Adaptador para bordado a brazo libre para el bastidor mediano y ovalado	58
Bastidor de bordado pequeño	59
Bastidor de bordado mediano	59
Bastidor grande	59
Bastidor de bordado oval de gran tamaño	60
Bastidor Midi	60

Bastidor Maxi	60
Bastidor Mega	61
Bastidor Jumbo	61
Bastidor acolchado pequeño	61
Bastidor acolchado mediano	62
Bastidor grande brazo libre	62
Bastidor ,N' Buddyz	62
BERNINA Embroidery Design Studio	63
CutWork Tool de BERNINA	63
Piezas de repuesto BERNINA CutWork	63

## Capítulo 4

### Software

<b>Software</b>	
Software de bordado 9 de BERNINA	66

Kit de Herramientas BERNINA	67
-----------------------------	----

## Capítulo 5

### Accesorios para máquinas de overlock

<b>Coser en general</b>	
Prensatelas overlock estándar	73
Prensatelas para puntada overlock/remallado	73
Prensatelas para puntada overlock/puntada combinada transparente #L27/C27	73
Prensatelas para punto de cadeneta	74
Prensatelas de punto de cobertura/cadeneta	74
Prensatelas para curvas	74
Pie para volantes	75

#### Dobladillos y pespuntos

Prensatelas compensado para recubrir	76
Prensatelas para coser cinta elástica	76
Prensatelas para punto invisible	76
Embudo ribeteador para bias de doble pliegue #C21	77
Embudo ribeteador para bias de pliegue sencillo #C22	77
Accesorio para coser dobladillos	77
Guía de cinta ajustable	78

#### Costura decorativa

Prensatelas para ribetear, coser hilo con perlas o lentejuelas	79
Prensatelas para coser hilo con perlas o lentejuelas #L15/C15	79
Prensatelas para ribetear	79
Prensatelas de coser cordones	80
Prensatelas para fruncir	80
Guía de fruncir	80

Guía para hilos decorativos	81
Portabobinas para hilo decorativo	81

#### Otros accesorios

Nivelación de altura OL/CS	82
Guía de costura derecha e izquierda	82
Regla de borde en la caña	82
Mesa móvil	83
Cubierta del brazo libre	83
Recipiente para retales	83
Pinzas BERNINA	84
Enhebrador/coloca-agujas	84
Guía de enhebrado	84
Pincel/coloca-agujas	85
Destornillador	85
Estabilizador de bobinas/Soporte para conos	85
Soporte para accesorios	86
Herramienta de asegurar puntos de cobertura	86
Kit de enhebrado remalladora	86
Aceite overlock	87
Lápiz táctil	87
Caja de accesorios	87
Caja de accesorios/Caja de accesorios extra	88
Bolso acolchado para Overlock	88
Trolley para remalladora	88
Maleta de accesorios para máquinas overlock	89

## Información acerca del catálogo de accesorios de BERNINA

### Categorías principales

En la visión general de las máquinas de la izquierda se muestra una lista de las máquinas de coser y bordar de BERNINA divididas en las categorías principales A, B, C, D, E y F. Estas categorías indican qué accesorios son compatibles según los modelos de las máquinas. La categoría A solo engloba los modelos más populares. No se listan en detalle los modelos especiales. Su distribuidor especializado de BERNINA le ayudará con mucho gusto a elegir los accesorios.

### Listado numérico de los prensatelas

Además de la visión general de las máquinas, todos los prensatelas y suelas snap-on de BERNINA están clasificados numéricamente. Así, mediante el número de prensatelas correspondiente, podrá encontrar rápidamente el prensatelas deseado.

### Ejemplo

1. Busque su modelo en la visión general de las máquinas y recuerde la categoría.
2. Busque el accesorio deseado en la lista de prensatelas o en el índice de contenido y compruebe la compatibilidad en función de la categoría.

**7er Serie**

**Ea<sup>1</sup>** B 700 E

**Ea<sup>2</sup>** B 720  
B 735

**Ea<sup>3</sup>** B 740

**Ea<sup>4</sup>** B 770 QE  
B 770 QE PLUS  
B 790  
B 790 PLUS



Mi BERNINA 735 tiene la categoría Ea<sup>2</sup>.



50	008 968 73 00	A							
50	008 969 73 00		B	C	D	Ea <sup>2-4</sup>	Eb <sup>2-4</sup>	Ec	F
	032 913 71 00*	A	B	C	D	Ea <sup>2-4</sup>	Eb <sup>2-4</sup>	Ec	F

El prensatelas de doble arrastre #50 es compatible con la B 735.

### Equipamiento y volumen de suministro

En este catálogo de accesorios se utilizan imágenes a modo de ejemplo. Los productos que aparecen en las imágenes no se corresponden necesariamente con el volumen de suministro real. El producto puede diferir en función del país de entrega.

Por motivos técnicos y con el fin de mejorar el producto, pueden efectuarse modificaciones en el equipamiento o en el volumen de suministro en cualquier momento y sin previo aviso.

Puede encontrar la versión más reciente del catálogo de accesorios en otros idiomas en: [www.bernina.com/accessories](http://www.bernina.com/accessories)

# PRENSATELAS PARA MÁQUINAS DE COSER





## Vista general de los prensatelas

Número	Nombre	Página	Número	Nombre	Página
#0	prensatelas en zigzag	11	#51	Prensatelas de rodillo	13
#1/1C/1D	Prensatelas para punto de retroceso	12	#52/52C/52D	Prensatelas para zigzag con suela deslizante	11
#2/2A	Prensatelas para puntada overlock	15	#53	Prensatelas para puntada recta con suela deslizante	13
#3/3C	Prensatelas para ojal	14	#54	Prensatelas para cremallera con suela deslizante	16
#3A/3B/3C	Prensatelas para ojal con guía de carro	14	#55	Prensatelas con rueda	28
#4/4D	Prensatelas para cremallera	16	#56	Prensatelas abierto para bordar con suela deslizante	22
#5	Prensatelas para punto invisible	18	#57/57D	Prensatelas para patchwork con guía lateral	30
#6	Prensatelas para bordar	22	#59C	Prensatelas doble para coser cordones	28
#7	Prensatelas marcador	23	#60C	Prensatelas doble para coser cordones	28
#8/8D	Prensatelas para tejanos/vaqueros	18	#61	Prensatelas dobladillador para puntada en zigzag	19
#9	Prensatelas para zurcir	31	#62	Prensatelas dobladillador para puntada recta	19
#10/10C/10D	Prensatelas para bordes estrechos	18	#63	Prensatelas dobladillador para puntada en zigzag	19
#11	Prensatelas para cordoncillo	24	#64	Prensatelas dobladillador para puntada recta	19
#12/12C	Prensatelas para prendas de punto	15	#66	Prensatelas dobladillador para puntada en zigzag	19
#14/14D	Prensatelas para cremallera con guía	16	#68	Prensatelas dobladillador para punto de concha	19
#15	Prensatelas para bordar	28	#69	Prensatelas dobladillador para punto de concha	19
#16	Prensatelas para fruncir	23	#70	Prensatelas para costura sobrecargada	21
#18	Prensatelas para botones	14	#71	Prensatelas para costura sobrecargada	21
#20/20C/20D	Prensatelas abierto para bordar	22	#72/72S	Prensatelas Ruler ajustable	32
#21	Prensatelas para coser cordones y cintas	24	#73	Prensatelas Stippling ajustable	33
#22	Prensatelas para coser cordones	24	#74	Prensatelas deslizante ajustable	33
#23	Prensatelas para aplicaciones	29	#75	Adaptador de prensatelas	38
#24	Prensatelas para bordar a mano libre	31	#77	Adaptador de prensatelas	38
#25	Prensatelas para coser cordones	24	#78	Vástago snap-on	38
#26/26L	Prensatelas para bordar	29	#82	Kit accesorios para ojeteros y bordado inglés #82 incl. prensatelas #92	42
#29/29C	Prensatelas Quilt	31	#83	Guía para bordado circular	41
#30	Prensatelas para pestañas	25	#86	Prensatelas plisador	23
#31	Prensatelas para pestañas	25	#87	Embudo ribeteador de bias para cintas con plegado previo	20
#32	Prensatelas para pestañas	25	#88	Ribeteador de cintas para cintas sin plegado previo	20
#33	Prensatelas para pestañas	25	#92	Prensatelas para bordado inglés	42
#34/34C/34D	Prensatelas para punto de retroceso con suela transparente	12	#95/95C	Prensatelas para ribeteador de cintas	20
#35	Prensatelas para cremallera invisible	17	#97/97D	Prensatelas para patchwork	30
#37/37D	Prensatelas para patchwork	30	#99	Protección de dedos	11
#38	Prensatelas para ribetear	26			
#39/39C	Prensatelas para bordar con suela transparente	27			
#40/40C	Prensatelas transversal	27			
#42	Regulador del punto de BERNINA (BSR)	32			
#43	Prensatelas para coser cordones	27			
#44C	Prensatelas «Eco/Quilt» y «CutWork»	32			
#46C	Prensatelas para coser nervios + decoración con suela transparente	25			
#47	Kit para vainica española	26			
#50	Prensatelas doble arrastre #50 con tres suelas intercambiables y reglas guía	12			

**Suelas snap-on**

<b>Número</b>	<b>Nombre</b>	<b>Página</b>
#1	Suela para punto de retroceso	12
#2	Suela para puntada overlock	15
#3	Suela del ojal	14
#4	Suela de cremallera	16
#5	Suela de punto invisible	18
#8	Suela de prensateles para tejanos	18
#20	Suela prensateles abierta	22
#37	Suela de prensateles para patchwork	30



## Información sobre los prensateles de BERNINA

Los prensateles de BERNINA son precisos y estables. Pueden cambiarse fácilmente y BERNINA ofrece el prensateles adecuado para cualquier aplicación que desee. Los prensateles se diferencian por sus diferentes encajes:



Para todos los modelos de la categoría A del catálogo de accesorios, se utilizan los prensateles con encaje de dos dientes.



Para el resto de modelos de las categorías B a F del catálogo de accesorios, se emplean prensateles con encaje cerrado.

**Los prensateles con encaje cerrado se dividen en diferentes variantes:**

**Por ejemplo, el prensateles para punto de retroceso #1/1C/1D para una atractiva costura decorativa**

**1**



- Estos prensateles están marcados con números
- Para las máquinas de coser y bordar de BERNINA con ancho máximo de puntada de 5,5 mm

**1C**



- La letra «C» significa prensateles codificados y se refiere al prisma óptico que determina el ancho de puntada de la máquina de coser
- Para las máquinas de coser y bordar de BERNINA con ancho máximo de puntada de 9 mm
- Las suelas son más largas y anchas que las del prensateles de 5,5 mm

**1D**



- La letra «D» significa transporte dual. Los prensateles D se utilizan con el sistema de transporte dual de BERNINA. Por eso, la suela lleva un hueco para el transporte dual
- Para las máquinas de coser y bordar de BERNINA con ancho máximo de puntada de 9 mm
- La suela está reforzada con doble sujeción

**Características diferenciales adicionales de los prensateles para ojales**

**3A**



- La letra «A» significa cosido automático del ojal
- Para las máquinas de coser y bordar de BERNINA con ancho máximo de puntada de 5,5 y 9 mm
- Selección flexible de longitud de ojal hasta un máximo de 30 mm
- La máquina mide la longitud del ojal (mm) mediante un sensor en el prensateles y lo cose automáticamente

**3B**



- La letra «B» significa cosido semiautomático del ojal
- Para las máquinas de coser y bordar de BERNINA con ancho máximo de puntada de 5,5 y 9 mm
- Selección flexible de longitud de ojal hasta un máximo de 30 mm
- La máquina mide la longitud del ojal (cantidad de puntadas) y cose el ojal paso a paso

Puede encontrar información exhaustiva con vídeos y valiosos consejos de uso en nuestra página web: [www.bernina.com](http://www.bernina.com).

## Coser en general

### Protección de dedos #99



La protección para dedos es un sencillo dispositivo de seguridad. Puede fijarse en la mayoría de vástagos de prensateles.



[bernina.com/finger-guard](http://bernina.com/finger-guard)

**99 032 711 70 00<sup>■</sup>** B C D Ea<sup>2-4</sup> Eb<sup>2-4</sup> Ec F

<sup>■</sup>No compatible con pies «D»

### prensateles en zigzag #0



Este versátil prensateles es adecuado para todos los puntos útiles y decorativas con un ancho del punto máximo de 5,5 mm. Además, es excelente para costura de serpiente, fruncidos y conchas.



[bernina.com/foot-0](http://bernina.com/foot-0)

**0 002 598 72 00** A  
**0 008 444 73 00** B C D Ea<sup>2-4</sup> Eb<sup>2-4</sup> Ec F

### Prensateles para zigzag con suela deslizante #52/52C/52D



La suela antiadherente del prensateles garantiza un buen deslizamiento sobre tejidos difíciles, como plástico, vinilo, cuero o materiales similares.



[bernina.com/foot-52](http://bernina.com/foot-52)

<b>52 002 586 72 00</b>	A							
<b>52 003 076 71 00*</b>	A2							Suela deslizante 9 mm
<b>52 008 477 74 00</b>		B	C	D	Ea <sup>2-4</sup>	Eb <sup>2-4</sup>	Ec	F
<b>52C 008 881 75 00</b>			C	D	Ea <sup>3+4</sup>	Eb <sup>3+4</sup>	Ec <sup>3</sup>	F
<b>52D 032 965 72 00</b>				D	Ea <sup>3+4</sup>	Eb <sup>4</sup>		F

\* Hasta fin de existencias

## Coser en general

### Prensateles para punto de retroceso #1/1C/1D



El prensateles para puntada con retroceso permite realizar distintas puntadas útiles y decorativas, así como coser dobladillos. La escotadura situada delante y detrás del agujero permite el cosido de puntos de arrastre hacia delante y hacia atrás y garantiza un transporte de tela excelente.

<b>1</b>	<b>002 576 72 00</b>	A							
<b>1</b>	<b>002 781 70 00*</b>	A2							
<b>1</b>	<b>032 707 71 00</b>	A	B1				Ec <sup>1+2</sup> ■		Snap-on
<b>1</b>	<b>008 445 74 00</b>		B	C	D	Ea <sup>2+4</sup>	Eb <sup>2+4</sup>	Ec	F
<b>1C</b>	<b>033 202 72 00</b>			C	D	Ea <sup>3+4</sup>	Eb <sup>3+4</sup>	Ec <sup>3</sup>	F
<b>1D</b>	<b>033 220 72 00</b>				D	Ea <sup>3+4</sup>	Eb <sup>4</sup>		F

\* Hasta fin de existencias  
■ Ec: B 475 QE



bermina.com/foot-1

### Prensateles para punto de retroceso con suela transparente #34/34C/34D



La suela transparente del prensateles para puntadas con retroceso proporciona una buena visibilidad del campo de la aguja y del área de costura. Las marcas rojas en la parte superior del prensateles permiten trabajar de forma especialmente precisa y cuidadosa.

<b>34</b>	<b>030 972 71 00</b>	A							
<b>34C</b>	<b>030 974 70 00*</b>	A2							
<b>34</b>	<b>030 770 72 00</b>		B	C	D	Ea <sup>2+4</sup>	Eb <sup>2+4</sup>	Ec	F
<b>34C</b>	<b>030 769 73 00</b>			C	D	Ea <sup>3+4</sup>	Eb <sup>3+4</sup>	Ec <sup>3</sup>	F
<b>34D</b>	<b>032 961 72 00</b>				D	Ea <sup>3+4</sup>	Eb <sup>4</sup>		F

\* Hasta fin de existencias



bermina.com/foot-34

### Prensateles doble arrastre #50 con tres suelas intercambiables y reglas guía




El prensateles de doble arrastre ayuda al arrastre de la tela. Es especialmente adecuado para realizar costuras de acolchado rectas y para coser de forma precisa materiales de difícil deslizamiento o elásticos, que tienden a desviarse o que no se pueden coser con facilidad. Sus dos guías para bordes ayudan a lograr un trabajo preciso.

<b>50</b>	<b>008 968 73 00</b>	A							
<b>50</b>	<b>008 969 73 00</b>		B	C	D	Ea <sup>2+4</sup>	Eb <sup>2+4</sup>	Ec	F
	<b>032 913 71 00*</b>	A	B	C	D	Ea <sup>2+4</sup>	Eb <sup>2+4</sup>	Ec	F

\* Hasta fin de existencias

Suela separada para pespunte estrechos y pespunte en la costura de unión



bermina.com/foot-50

## Coser en general

### Prensateles de rodillo #51



Gracias a los tres rodillos de la parte inferior, este prensateles es una gran ayuda para deslizar al coser cuero, vinilo, plástico y materiales similares de difícil deslizamiento.



[bernina.com/foot-51](http://bernina.com/foot-51)

51	002 953 72 00	A								
51	008 476 73 00		B	C	D	Ea <sup>2-4</sup>	Eb <sup>2-4</sup>	Ec	F	

### Prensateles para puntada recta con suela deslizante #53



Combinado con la placa-aguja de puntada recta, este prensateles es excelente para todas las labores de puntada recta y costuras estrechas. Gracias a su suela con revestimiento antiadherente, cose fácilmente por encima de telas que no deslizan fácilmente como cuero, plástico o materiales similares. Los dos dedos de anchura diferente sirven simultáneamente como líneas de guía para añadir costuras de 3 y 6 mm.



[bernina.com/foot-53](http://bernina.com/foot-53)

53	002 962 72 00	A								
53	008 478 74 00		B	C	D	Ea <sup>2-4</sup>	Eb <sup>2-4</sup>	Ec	F	

## Botones y ojales

### Prensateles para ojal #3/3C



<b>3</b>	<b>002 578 72 00</b>	A								
<b>3</b>	<b>002 767 70 00*</b>	A2								
<b>3</b>	<b>032 714 71 00</b>	A	B1					Ec <sup>1+2</sup> ■	Snap-on	
<b>3</b>	<b>008 447 74 00</b>		B	C	D	Ea <sup>2+4</sup>	Eb <sup>2+4</sup>	Ec	F	
<b>3C</b>	<b>033 204 72 00</b>			C	D	Ea <sup>3+4</sup>	Eb <sup>3+4</sup>	Ec <sup>3</sup>	F	

\* Hasta fin de existencias  
 ■ Ec<sup>3</sup>: B 475 QE

Con este prensateles se pueden coser ojales con y sin cordoncillo en la longitud deseada. Otra aplicación posible es el fruncido con cordoncillo o hilo elástico (punto de nido de abeja). Junto con el abre ojales y el prensateles para coser botones se consigue el ojal perfecto de forma excepcional.



bermina.com/foot-3

### Prensateles para ojal con guía de carro #3A/3B/3C



<b>3C</b>	<b>031 250 70 04</b>	A								
<b>3A</b>	<b>031 250 71 01</b>		B <sup>■</sup>	C	D	Ea <sup>2+4</sup>	Eb <sup>2+4</sup>	Ec	F	con sensor
<b>3B</b>	<b>031 332 71 00</b>		B1 <sup>□</sup>							

■ B1: 135, 135 S, 145, 145 S, 230, 230 PE, 240, B 325, B 330, B 335, B 350 PE, B 380  
 □ B1: 125, 125 S, 210, 215, 220

Para la costura de ojales automáticos con o sin cordoncillo. Permite realizar tantos ojales como se desee de idéntica longitud. Empleado junto con las placas de ayuda o la nivelación de altura, así como con el abre ojales y el prensateles para coser botones, le permitirá realizar ojales perfectos de forma sencillísima.



bermina.com/foot-3A

### Prensateles para botones #18



<b>18</b>	<b>002 959 72 00</b>	A								
<b>18</b>	<b>008 461 74 00</b>		B	C	D	Ea <sup>2+4</sup>	Eb <sup>2+4</sup>	Ec	F	
	<b>032 224 50 00</b>									Funda de la suela

Con este prensateles pueden coserse botones y ganchos. La suela de goma mantiene firmemente el botón en el lugar deseado al coser. Con él se puede ajustar flexiblemente la altura del cuello, dependiendo del grosor de la tela.



bermina.com/foot-18



## Materiales elásticos/flexibles

### Prensateles Overlock #2/2A



El prensateles para puntada overlock es perfecto para rematar puntadas overlock y para sobre hilar bordes de material elástico y también de materiales tejidos. Los bordes de la tela no se fruncen y se obtiene una costura lisa y elástica.



2	002 577 72 00	A							
2A	001 694 70 01*	A2							
2	032 716 71 00	A	B1					Ec <sup>1+2</sup> ■	Snap-on
2	008 446 74 00		B	C	D	Ea <sup>2-4</sup>	Eb <sup>2-4</sup>	Ec	F
2A	033 330 72 01			C	D	Ea <sup>3+4</sup>	Eb <sup>3+4</sup>	Ec <sup>3</sup>	F
	315 579 032+								Placa guía-hilos

\* Hasta fin de existencias  
 ■ Ec: B 475 QE

bernina.com/foot-2

### Prensateles para prendas de punto #12/12C



Para coser conjuntamente tejidos de malla, cordones gruesos, hilos con perlas y lentejuelas o crear y coser ribetes en una misma fase de trabajo. El prensateles #12C, con un ancho máximo de puntada de 9 mm, tiene un agujero-guía adicional para sobrecoser con hilos de relleno como lana, hilos y cintas de cuero.




12	002 951 72 00	A							
12	008 457 74 00		B	C	D	Ea <sup>2-4</sup>	Eb <sup>2-4</sup>	Ec	F
12C	008 878 75 00			C	D	Ea <sup>3+4</sup>	Eb <sup>3+4</sup>	Ec <sup>3</sup>	F

bernina.com/foot-12

## Cremalleras


### Prensateles para cremallera #4/4D



El prensateles para cremallera permite coser cremalleras en un abrir y cerrar de ojos, de forma limpia y precisa. La suela estrecha se coloca cerca del diente de la cremallera para coser la cremallera por el borde.

4	002 579 73 00	A							
4	032 712 71 00	A	B1					Ec <sup>1+2</sup> ■	Snap-on
4	008 448 74 00		B	C	D	Ea <sup>2+4</sup>	Eb <sup>2+4</sup>	Ec	F
4D	033 221 72 00				D	Ea <sup>3+4</sup>	Eb <sup>4</sup>		F

■ Ec: B 475 QE




bernina.com/foot-4

### Prensateles para cremallera con guía #14/14D



Mediante la guía, este prensateles también logra coser recto cremalleras y respunpear bordes.

14	006 388 72 00	A							
14D	032 964 72 00				D	Ea <sup>3+4</sup>	Eb <sup>4</sup>		F




bernina.com/foot-14

### Prensateles para cremallera con suela deslizante #54



Gracias a su suela especial con revestimiento antiadherente, cose fácilmente cremalleras en telas que no deslizan fácilmente como cuero, plástico y materiales similares.

54	002 964 73 00	A							
54	008 479 75 00		B	C	D	Ea <sup>2+4</sup>	Eb <sup>2+4</sup>	Ec	F



bernina.com/foot-54

# Cremalleras

## Prensateles para cremallera invisible #35



Las cremalleras invisibles tienen un efecto especialmente elegante, sobre todo en vestidos, decoraciones para el hogar y accesorios. Utilizando este prensateles la costura de la cremallera queda prácticamente oculta siendo casi invisible.



[bernina.com/foot-35](http://bernina.com/foot-35)

35	030 820 71 00	A							
35	030 653 72 00		B	C	D	Ea <sup>2-4</sup>	Eb <sup>2-4</sup>	Ec	F



## Dobladillos y respuntes

### Prensateles dobladillador para puntada recta #62/64



Junto a la placa de puntada recta, el prensateles dobladillador para puntada recta forma un fino dobladillo y proporciona un resultado especialmente bonito. Durante la costura se enrolla la tela dos veces, en una fase de trabajo, y se cose firmemente con una puntada recta. Los prensateles #62 y #64 se utilizan para dobladillos con un ancho de 2 o 4 mm.

62	008 482 73 00	B	C	D	Ea <sup>2-4</sup>	Eb <sup>2-4</sup>	Ec	F	2 mm
64	002 955 73 00	A							4 mm
64	008 484 73 00	B	C	D	Ea <sup>2-4</sup>	Eb <sup>2-4</sup>	Ec	F	4 mm



bernina.com/foot-62

### Prensateles dobladillador para puntada en zigzag #61/63/66



En una fase de trabajo, el prensateles dobladillador para puntada en zigzag cose bonitos dobladillos que no se deshilachan. La tela se enrolla dos veces y se cose fijamente con una puntada en zigzag o decorativa. Los prensateles #61 y #63 son aptos para telas finas. El prensateles #66 es ideal para telas de grosor medio.

61	002 956 72 00	A							2 mm
61	008 481 73 00	B	C	D	Ea <sup>2-4</sup>	Eb <sup>2-4</sup>	Ec	F	2 mm
63	002 961 73 00	A							3 mm
63	008 483 73 00	B	C	D	Ea <sup>2-4</sup>	Eb <sup>2-4</sup>	Ec	F	3 mm
66	002 972 71 00	A							6 mm
66	008 485 73 00	B	C	D	Ea <sup>2-4</sup>	Eb <sup>2-4</sup>	Ec	F	6 mm



bernina.com/foot-61

### Prensateles dobladillador para punto de concha #68/69



Este prensateles es ideal para dobladillos en tejidos suaves como el tricot o materiales similares. Durante la costura, se enrolla la tela dos veces en una fase de trabajo y se cose firmemente con una puntada overlock. Así se forma un dobladillo estrecho ligeramente tridimensional que no se deshilacha. Los prensateles #68 y #69 se utilizan para dobladillos de 2 o 4 mm de ancho.

68	002 958 71 00	A							2 mm
68	008 486 73 00	B	C	D	Ea <sup>2-4</sup>	Eb <sup>2-4</sup>	Ec	F	2 mm
69	001 129 72 00	A							4 mm
69	008 487 73 00	B	C	D	Ea <sup>2-4</sup>	Eb <sup>2-4</sup>	Ec	F	4 mm



bernina.com/foot-68



## Dobladores y respuntes

### Embudo ribeteador de bias para cintas con plegado previo #87



El embudo ribeteador sirve para ribetear bordes con una cinta al bias con plegado previo de 13, 20 o 25 mm. Con él conseguirá esquinas perfectas y maravillosos redondeamientos que pueden acabar con una puntada útil o decorativa. Las cintas de 13, 20 y 25 mm de ancho dan como resultado un ancho final de 6, 9,5 y 12 mm aprox. El embudo ribeteador de bias se utiliza junto con el prensateles para embudo ribeteador de bias #95/95C.

87	033 505 72 02	A	B	C	D	Ea <sup>2+4</sup>	Eb <sup>2+4</sup>	Ec	F	6/13 mm
87	033 505 72 00	A	B	C	D	Ea <sup>2+4</sup>	Eb <sup>2+4</sup>	Ec	F	9,5/20 mm
87	033 505 72 01	A	B	C	D	Ea <sup>2+4</sup>	Eb <sup>2+4</sup>	Ec	F	12/25 mm



bernina.com/foot-87

### Ribeteador de cintas para cintas sin plegado previo #88



El embudo ribeteador coloca cintas al bias de 28, 32 y 38 mm al borde de la tela. Para conseguir un aspecto perfecto, también puede hacer la cinta al bias usted mismo. Las cintas de 28, 32 y 38 mm de ancho dan como resultado un ancho final de 7, 8 y 11 mm aprox. El embudo ribeteador de bias se utiliza junto con el prensateles para embudo ribeteador de bias #95/95C.

88	033 505 72 03	A	B	C	D	Ea <sup>2+4</sup>	Eb <sup>2+4</sup>	Ec	F	7/28 mm
88	033 505 72 04	A	B	C	D	Ea <sup>2+4</sup>	Eb <sup>2+4</sup>	Ec	F	8/32 mm
88	033 505 72 05	A	B	C	D	Ea <sup>2+4</sup>	Eb <sup>2+4</sup>	Ec	F	11/38 mm



bernina.com/foot-88

### Prensateles para ribeteador de cintas #95/95C



Este prensateles se construyó especialmente para los embudos ribeteadores de bias #87 y #88. Gracias a su hueco lateral se puede colocar cerca del embudo ribeteador de bias, lo cual facilita la labor.

95	033 554 72 10	A								
95	033 554 71 00		B	C	D	Ea <sup>2+4</sup>	Eb <sup>2+4</sup>	Ec	F	
95C	033 555 70 10*	A2								
95C	033 555 71 00			C	D	Ea <sup>3+4</sup>	Eb <sup>3+4</sup>	Ec <sup>3</sup>	F	

\* Hasta fin de existencias



bernina.com/foot-95

# Dobladios y pespunte

## Prensateles para costura sobrecargada #70/71



Permite crear costuras sobrecargadas exactas. Como estos dos añadidos de costura pueden incluirse y pespuntearse fijamente en la costura del dobladillo, pueden también utilizarse para ropa reversible. El prensateles #70 es apropiado para costuras sobrecargadas de hasta 3 mm de ancho y el prensateles #71 para costuras sobrecargadas de hasta 6 mm de ancho.



[bernina.com/foot-70](http://bernina.com/foot-70)

70	008 488 73 00	B	C	D	Ea <sup>2-4</sup>	Eb <sup>2-4</sup>	Ec	F	4 mm
71	002 973 73 00	A							8 mm
71	008 489 73 00	B	C	D	Ea <sup>2-4</sup>	Eb <sup>2-4</sup>	Ec	F	8 mm

## Costura decorativa

### Prensateles para bordar #6



El prensateles ideal para costuras de festones, aplicaciones y puntadas decorativas. Al sobrecoser los hilos decorativos, se obtienen fantásticos efectos. El pequeño agujero en el centro de la parte delantera del prensateles sirve para guiar un hilo de refuerzo o elástico. También puede utilizarse como línea de ayuda visual.



6	002 581 73 00	A							
6	008 451 73 00		B	C	D	Ea <sup>2+4</sup>	Eb <sup>2+4</sup>	Ec	F




bermina.com/foot-6

### Prensateles abierto para bordar #20/20C/20D



Con este prensateles se consiguen tanto aplicaciones y trabajos de bordado como la recostura de líneas y muestras. Gracias a su forma abierta, es posible tener una perfecta visión del proyecto de costura y, por lo tanto, es ideal para coser cintas y hacer aplicaciones atractivas.



20	002 588 72 00	A							
20	002 806 71 00*	A2							
20	036 630 70 00	A	B1					Ec <sup>1+2</sup> ■	Snap-on
20	008 462 74 00		B	C	D	Ea <sup>2+4</sup>	Eb <sup>2+4</sup>	Ec	F
20C	033 203 72 00			C	D	Ea <sup>3+4</sup>	Eb <sup>3+4</sup>	Ec <sup>3</sup>	F
20D	033 151 72 00				D	Ea <sup>3+4</sup>	Eb <sup>4</sup>		F

\* Hasta fin de existencias

■ Ec<sup>2</sup>: B 475 QE




bermina.com/foot-20

### Prensateles abierto para bordar con suela deslizante #56



El revestimiento antiadherente especial en la suela permite labores de aplicaciones, así como cualquier tipo de bordado decorativo, en telas poco deslizantes como cuero, plástico u otros materiales similares.



56	008 480 74 00		B	C	D	Ea <sup>2+4</sup>	Eb <sup>2+4</sup>	Ec	F
----	---------------	--	---	---	---	-------------------	-------------------	----	---



bermina.com/foot-56

## Costura decorativa

### Prensateles para fruncir #16



Apto para fruncir capas sueltas de tela o para fruncir y coser al mismo tiempo en una pieza de tela lisa. Al coser una tela fina o semipesada se transporta la tela irregularmente, obteniendo así el característico fruncido.

16	002 596 72 00	A							estrecho
16	008 460 73 00	B	C	D	Ea <sup>2-4</sup>	Eb <sup>2-4</sup>	Ec	F	estrecho
16	008 879 73 00		C	D	Ea <sup>3+4</sup>	Eb <sup>3+4</sup>	Ec <sup>3</sup>	F	ancho



bernina.com/foot-16

### Prensateles plisador #86



Para una sencilla creación de volantes o pliegues homogéneos. La profundidad y grosor de los pliegues se ajustan directamente en el prensateles. Con él plisar y plegar telas de forma homogénea resulta un juego de niños.

86	008 386 75 00	B	C						
86	033 550 72 00			D	Ea <sup>2-4</sup>	Eb <sup>2-4</sup>	Ec	F	



bernina.com/foot-86

### Prensateles marcador #7



Especialmente adecuado tanto para marcar líneas de costura como para coser elegantes adornos, imitaciones de vainicas, flecos y efectos 3D.

7	002 582 72 00	A							
7	008 452 74 00	B	C	D	Ea <sup>2-4</sup>	Eb <sup>2-4</sup>	Ec	F	



bernina.com/foot-7

## Costura decorativa

### Prensateles para cordoncillo #11



Este prensateles es perfecto para coser y respuntear con cordoncillo como hilo superior, coser muestras Sashiko y similares. La hendidura de 2 mm de profundidad en la parte inferior del prensateles garantiza un buen transporte de hilos superiores más gruesos debajo de la suela.

11 002 952 71 00\* A

11 008 456 73 00 B C D Ea<sup>2+4</sup> Eb<sup>2+4</sup> Ec F

\* Hasta fin de existencias



bernina.com/foot-11


### Prensateles para coser cordones y cintas #21



Con él se puede guiar la costura de cintas y cordones exactamente. Gracias al ojete sesgado en el prensateles, pueden introducirse cordones y cintas estrechas de hasta 3 mm de grosor para poderlas coser con puntadas útiles o decorativas.

21 002 595 72 00 A

21 008 463 73 00 B C D Ea<sup>2+4</sup> Eb<sup>2+4</sup> Ec F



bernina.com/foot-21


### Prensateles para coser cordones #22/25



Las ranuras permiten coser homogéneamente hilos colocados unos al lado de otro o cintas estrechas que se mantienen exactamente en su lugar gracias a la lengüeta. Con ello no es necesario guiar el hilo. El prensateles #22 está diseñado para utilizar tres hilos simultáneamente y el prensateles #25 para cinco hilos simultáneamente.

22 008 465 74 00 B C D Ea<sup>2+4</sup> Eb<sup>2+4</sup> Ec F con 3 ranuras

25 008 468 74 00 B C D Ea<sup>2+4</sup> Eb<sup>2+4</sup> Ec F con 5 ranuras



bernina.com/foot-22



## Costura decorativa

### Prensateles para pestañas #30/31/32/33



Los nervios confieren una estructura especial a la superficie de una tela y son excelentes para minirribetes, agremanes, punto de nido de abeja, entredós o ganchillo.

Prensateles #30: para telas pesadas como jeans o trajes de lino con aguja doble de 4 mm

Prensateles #31: para telas semipesadas con aguja doble de 3 mm

Prensateles #32: para telas finas a semipesadas con aguja gemela de 2 mm

Prensateles #33: para telas muy finas y ligeras, así como batista, con aguja doble de 1,6 mm

30	002 589 72 00	A								con 3 ranuras
30	008 470 73 00		B	C	D	Ea <sup>2-4</sup>	Eb <sup>2-4</sup>	Ec	F	con 3 ranuras
31	002 590 72 00	A								con 5 ranuras
31	008 471 73 00		B	C	D	Ea <sup>2-4</sup>	Eb <sup>2-4</sup>	Ec	F	con 5 ranuras
32	002 591 72 00	A								con 7 ranuras
32	008 472 73 00		B	C	D	Ea <sup>2-4</sup>	Eb <sup>2-4</sup>	Ec	F	con 7 ranuras
33	002 592 71 00*	A								con 9 ranuras
33	008 473 73 00		B	C	D	Ea <sup>2-4</sup>	Eb <sup>2-4</sup>	Ec	F	con 9 ranuras

\* Hasta fin de existencias



[bernina.com/foot-30](http://bernina.com/foot-30)

### Prensateles para coser nervios + decoración con suela transparente #46C



Este prensateles facilita la costura decorativa con nervios. Una vez cosidos los nervios, es posible coser maravillosas puntadas decorativas con el mismo prensateles entre cada nervio o coser sobre cintas. La suela transparente permite la libre visibilidad del proyecto de costura.

46C	033 308 71 00		B	C	D	Ea <sup>2-4</sup>	Eb <sup>2-4</sup>	Ec	F
-----	---------------	--	---	---	---	-------------------	-------------------	----	---



[bernina.com/foot-46](http://bernina.com/foot-46)

## Costura decorativa

### Guía para cordones al coser nervios



033 270 71 00 B C D Ea<sup>2-4</sup> Eb<sup>2-4</sup> Ec F

El dispositivo para nervios facilita la costura de nervios rellenos. Para ello se guía un hilo de acompañamiento a través del paso. Al coser en combinación con un prensateles para pestañas, el hilo de acompañamiento es automáticamente incorporado en las pestañas. El resultado es un bonito efecto de relieve.



[bernina.com/pintuck-attachment](http://bernina.com/pintuck-attachment)

### Kit para vainica española #47



47 033 809 73 00 B C D Ea<sup>2-4</sup> Eb<sup>2-4</sup> Ec F

Con el kit para vainica española pueden unirse bordes de telas unidos entre sí con o sin cordón, y crear remates de bordes con un cordón. Utilizar el prensateles #20 para guiar cordones de 5,5 mm y el prensateles #20C para guiar cordones de 9 mm.



[bernina.com/Spanish-hemstitch-attachment](http://bernina.com/Spanish-hemstitch-attachment)

### Prensateles para ribetear #38



38 030 915 71 00 A  
38 031 021 72 00 B C D Ea<sup>2-4</sup> Eb<sup>2-4</sup> Ec F

El prensateles para ribetear consta de dos partes del prensateles de altura diferente. Esto le permite transportar homogéneamente capas de telas de grosores diferente. Tampoco tiene problemas a la hora de coser cintas más gruesas, cremalleras o cordones más finos, así como ribetes entre estrechos y medianos.



[bernina.com/foot-38](http://bernina.com/foot-38)

## Costura decorativa

### Prensateles para bordar con suela transparente #39/39C



Con él se logran especialmente bien las puntadas decorativas, las costuras con punto de oruga, las aplicaciones, los sobrecosidos el perlé y el festón suelto. También para efectos en relieve. El pequeño agujero en el centro del prensateles sirve como guía para sobrecoser un hilo de relleno. La suela transparente siempre garantiza una buena visibilidad del tejido.

<b>39</b>	<b>031 482 71 00</b>							A
<b>39C</b>	<b>032 860 70 00*</b>							A2
<b>39</b>	<b>031 406 72 00</b>	B	C	D	Ea <sup>2-4</sup>	Eb <sup>2-4</sup>	Ec	F
<b>39C</b>	<b>032 171 73 00</b>		C	D	Ea <sup>3+4</sup>	Eb <sup>3+4</sup>	Ec <sup>3</sup>	F

\* Hasta fin de existencias



bernina.com/foot-39

### Prensateles transversal #40/40C



El accesorio perfecto para patrones transversales y coser puntadas útiles y decorativas en varias direcciones.

<b>40</b>	<b>006 058 70 00*</b>							A2
<b>40C</b>	<b>033 205 71 00</b>	C1,2	D2 <sup>■</sup>	Ea <sup>□</sup>				F2

\* Hasta fin de existencias

■ D2: B 780

□ Ea4: B 790, B 790 PLUS



bernina.com/foot-40

### Prensateles para coser cordones #43



Este prensateles facilita mucho las aplicaciones con cordones, hilos, cintas y trencillas con un diámetro de hasta 2 mm. Si se añade el cordón directamente debajo de la aguja, podrán crearse líneas y formas exactas de cualquier tipo.

<b>43</b>	<b>031 779 73 00</b>	B	C	D	E			F
	<b>031 555 50 00</b>	B <sup>■</sup>	C1			Eb	Ec	Guía-hilo
	<b>033 080 50 00</b>	B4 <sup>□</sup>	C2,3	D	Ea			F

■ B4: 430, 440, B 555, B 570 QE

□ B4: 630



bernina.com/foot-43


## Costura decorativa

### Prensateles con rueda #55



Este prensateles con rueda modificable es excelente para el acolchado de contornos y para coser curvas estrechas sobre cuero, vinilo, plástico y materiales similares, así como para coser sobre varias de capas de tela y acolchados. Con él también se puede realizar ribetes enormes.

55	031 304 71 01	A							
55	031 304 71 00		B	C	D	Ea <sup>2-4</sup>	Eb <sup>2-4</sup>	Ec	F



[bernina.com/foot-55](http://bernina.com/foot-55)

### Prensateles doble para coser cordones #59C/60C



Con él se cosen al mismo tiempo dos cordones paralelos con un diámetro de 4–6 mm o 7–8 mm. Adicionalmente, también puede utilizarse el prensateles para doble cordón para coser ribetes.

59C	032 370 72 00	B	C	D	Ea <sup>2-4</sup>	Eb <sup>2-4</sup>	Ec	F	4–6 mm
60C	032 370 72 01	B	C	D	Ea <sup>2-4</sup>	Eb <sup>2-4</sup>	Ec	F	7–8 mm




[bernina.com/foot-59C](http://bernina.com/foot-59C)

### Prensateles para bordar #15



Es excelente para aplicaciones y acolchado con manos libres. Además, la forma ligeramente ovalada hacia arriba facilita la costura sobre telas tramadas y acolchadas o el bordado sobre aplicaciones y gruesos patrones de bordado.

15	032 708 71 00		B	C	D	E	F		
----	---------------	--	---	---	---	---	---	--	--



[bernina.com/foot-15](http://bernina.com/foot-15)

## Costura decorativa

### Prensateles para bordar #26/26L



Este prensateles para bordar, combinado con una placa-aguja de puntada recta, se utiliza fundamentalmente en labores de bordado con el módulo para bordar y para el zurcido de tejidos finos. La forma de la suela del prensateles evita el deterioro del hilo superior y proporciona un resultado de bordado estético.

26	031 597 71 00*	B	C	D	E	F
26L	107 779 70 00	B	C	D	E	F

\* Hasta fin de existencias



[bernina.com/foot-26l](http://bernina.com/foot-26l)

### Prensateles para aplicaciones #23



Este prensateles es óptimo para aplicar sencillamente una costura con punto de oruga estrecho de hasta 2 mm. La suela del prensateles, con un diseño especial transparente, ofrece una visibilidad perfecta de la zona de la costura y transporta sin problemas puntadas cosidas en grueso tanto para líneas rectas como curvas. En el hueco de la parte delantera también puede colocarse adicionalmente un hilo de soporte o una cinta.

23	002 960 73 00	A						
23	008 466 73 00	B	C	D	Ea <sup>2-4</sup>	Eb <sup>2-4</sup>	Ec	F



[bernina.com/foot-23](http://bernina.com/foot-23)

## Patchwork


### Prensatelas para patchwork #37/37D



El prensatelas es excelente para labores de patchwork con añadidos de costuras de 3 mm (1/8" pulgada) o 6 mm (1/4 pulgada). Las tres muescas dispuestas lateralmente ofrecen una orientación precisa para realizar labores de patchwork angulares.

37	001 127 72 00	A							
37	036 631 70 00	A	B1					Ec <sup>1+2</sup> ■	Snap-on
37	008 474 74 00		B	C	D	Ea <sup>2+4</sup>	Eb <sup>2+4</sup>	Ec	F
37D	033 152 72 00				D	Ea <sup>3+4</sup>	Eb <sup>4</sup>		F

■ Ec<sup>2</sup>: B 475 QE




bernina.com/foot-37

### Prensatelas para patchwork con guía lateral #57/57D



El prensatelas para patchwork #57/57D se diferencia del prensatelas #37/37D por su guía lateral adicional. Con la ayuda de la guía pueden coserse líneas rectas exactas.

57	032 148 71 00	A							
57	031 577 72 00		B	C	D	Ea <sup>2+4</sup>	Eb <sup>2+4</sup>	Ec	F
57D	032 963 72 00				D	Ea <sup>3+4</sup>	Eb <sup>4</sup>		F




bernina.com/foot-57

### Prensatelas para patchwork #97/97D



Con el prensatelas para patchwork se consiguen los Quilts más bonitos y trabajos precisos. Las marcas para añadidos de costura de 3 mm (1/8 pulg.), 6 mm (1/4 pulg.) y 7,5 mm en la suela del prensatelas sirven de orientación precisa. La superficie de apoyo es perfecta para máquinas con una anchura de punto de 9 mm y permite guiar con cuidado la prenda que se está cosiendo y la puntada al unir dos trozos de tejidos.

97	035 927 70 00		C	D	Ea <sup>3+4</sup>	Eb <sup>3+4</sup>	Ec <sup>3</sup>		F
97D	035 928 71 00			D	Ea <sup>3+4</sup>	Eb <sup>4</sup>			F



bernina.com/foot-97



## Punto Quilt

### Prensateles para zurcir y acolchar #9



Este prensateles ofrece múltiples usos y, gracias a su forma especial, también es perfecto para bordar con manos libres, acolchar contornos, así como hacer atractivas puntillas y monogramas. También puede arreglar agujeros y desgarros pequeños mediante el bastidor pequeño para zurcir.

9	002 584 72 00	A							
9	008 454 74 00		B	C	D	Ea <sup>2-4</sup>	Eb <sup>2-4</sup>	Ec	F



bernina.com/foot-9

### Prensateles para bordar a mano libre #24



La suela de bordado abierta ofrece una visibilidad excelente sin impedimentos sobre la zona de bordado. Labores precisas y creativas con manos libres, como bordados de monogramas, cintas de seda y bordados Richelieu, además de pintura de hilos, que se logran con facilidad. El prensateles para zurcir y acolchar abierto también resulta estupendo para acochados de contornos o con manos libres de detalles muy pequeños (Microstippling).

24	002 593 72 00	A							
24	008 467 74 00		B	C	D	Ea <sup>2-4</sup>	Eb <sup>2-4</sup>	Ec	F



bernina.com/foot-24

### Prensateles Quilt #29/29C



El prensateles para acolchado se utiliza para respuntear acolchados gruesos o finos. La suela transparente siempre garantiza una visibilidad óptima en toda la zona de costura y es importante para una colocación exacta de las puntadas. Permite realizar cómodamente las labores de acolchado libremente guiadas, como acolchado de contornos, pintura con hilos o acolchados de meandros.

29	001 128 72 00	A							
29	008 469 73 00		B	C	D	Ea <sup>2-4</sup>	Eb <sup>2-4</sup>	Ec	F
29C	008 880 74 00			C	D	Ea <sup>3+4</sup>	Eb <sup>3+4</sup>	Ec <sup>3</sup>	F




bernina.com/foot-29

## Punto Quilt

### Regulador del punto de BERNINA (BSR) #42



El prensateles perfecto para Quilt a mano libre con longitud de puntada regulada a todos los materiales. Este prensateles reacciona al movimiento del tejido y controla la velocidad de la aguja durante la costura a mano libre. La longitud de puntada ajustada se mantiene independientemente del movimiento del tejido. De esta manera, se consigue un punto absolutamente uniforme.



bernina.com/BSR

42 031 472 74 01 B4,5 C2,3<sup>■</sup> D Ea<sup>2-4</sup> Eb<sup>2-4</sup> Ec<sup>2+3</sup> F

■ C2: 730

### Prensateles «Eco/Quilt» y «CutWork» #44C




Este prensateles es el acompañante ideal para innumerables labores de costuras creativas, como el acolchado eco o de repetición, el acolchado con manos libres, la pintura con hilos y las puntadas con manos libres con puntada en zigzag. La suela transparente en forma de plato se mueve fácilmente por zonas de telas más altas. El cruce de hilos y las marcas circulares concéntricas ayudan a lograr la colocación exacta de la puntada. Además, con este prensateles se consiguen excelentes resultados de corte de patrones CutWork.



bernina.com/foot-44

44C 033 369 72 00 B C D E F

### Prensateles Ruler ajustable #72/72S



Utilice el pie de altura ajustable para coser con plantillas plexiglás de ¼ pulgadas de grosor y podrá crear patrones de Quilt decorativos, como líneas, plumas, círculos, etc. Las marcas en el interior y el exterior le permiten trabajar más fácil, y gracias al ajuste de la altura conseguirá el ajuste perfecto según el grosor del tejido. Es posible sustituir el prensateles #72S sin cortar el hilo. De esta forma se pasa de manera sencilla de trabajos de bordado con regla a otras aplicaciones. Los dos prensateles son compatibles con los adaptadores para couching work y los adaptadores eco-quilt.



bernina.com/foot-72

72 105 121 70 00 A

72 101 786 70 00 B C D Ea Eb Ec F

72S 105 803 70 00 B C D Ea<sup>2-4</sup> Eb<sup>2-4</sup> Ec F con ranura

## Punto Quilt

### Prensateles Stippling ajustable #73



Este prensateles regulable en altura es el prensateles perfecto para Quilt a mano libre y bordado a mano libre. En especial para el punto Quilt de muestras pequeñas y para trabajos de detalle. La forma abierta de la suela del prensateles ofrece una visión perfecta de la prenda. La rueda de ajuste permite adaptar la altura del prensateles individualmente al grosor del tejido. El recubrimiento gris mate del prensateles evita el deslumbramiento del usuario.



bernina.com/foot-73

73	105 120 70 00	A							
73	104 211 70 00		B	C	D	Ea <sup>2-4</sup>	Eb <sup>2-4</sup>	Ec	F

### Prensateles deslizante ajustable #74



La regulación en altura con la rueda de ajuste permite la adaptación del prensateles a todos los grosores de tejido en función de las necesidades. El prensateles es idóneo para Quilt a mano libre, Quilt Eco y Quilt de sombras, «pintado» con hilo, para puntadas rectas y en zigzag, así como para coser aplicaciones. La elevada bandeja del prensateles se desplaza perfectamente sobre las aplicaciones, las costuras gruesas y los adornos. La bandeja transparente ofrece una buena visión de la prenda.



bernina.com/foot-74

74	105 118 70 00	A							
74	104 213 70 00		B	C	D	Ea <sup>2-4</sup>	Eb <sup>2-4</sup>	Ec	F


### Adaptador eco-quilt



Cuando se trabaja con los clips Eco-quilt, se cose junto con una regla de plexiglás para crear patrones decorativos de acolchado, tales como líneas, plumas, círculos, etc. Debido a las marcas impresas en los clips, el trabajo se lleva a cabo de forma precisa. Se deben utilizar en combinación con el prensateles ajustable para reglas #72 y el kit de reglas.

#### Contenido del set

- 1 clip Quilt Eco, radio de 1/2 pulgadas
- 1 clip Quilt Eco, radio de 3/4 pulgadas
- 1x adaptador eco-quilt, radio de 1 pulgadas



bernina.com/Echo-quilting-Clips

102 959 71 00			B	C	D	Ea <sup>2-4</sup>	Eb <sup>2-4</sup>	Ec	F
---------------	--	--	---	---	---	-------------------	-------------------	----	---

## Punto Quilt

### Adaptadores para couching work



Estos adaptadores para insertar cordones permiten coser o bordar en el proyecto cuerdas, cordones, hilos de lana o fieltro de manera artística. Tanto guiados con una regla de plexiglás o libremente. Se deben utilizar en combinación con el prensateles ajustable para reglas #72 y el kit de reglas.

#### Contenido del set

1x adaptadores para couching work, Ø 1,4 mm

1x adaptadores para couching work, Ø 1,8 mm

1x adaptadores para couching work, Ø 2,2 mm

102 960 71 00

B

C

D

Ea<sup>2+4</sup>

Eb<sup>2+4</sup>

Ec


F



[bermina.com/couching-inserts](http://bermina.com/couching-inserts)

## Juegos de prensatelas

### Juego de prensatelas



Este juego para máquinas de 5,5 mm contiene 5 prácticos prensatelas para puntadas y labores de costura especiales.

**Contenido del set**

- Prensatelas para punto de retroceso #1
- Prensatelas para ojal #3
- Prensatelas para ojal con guía de carro #3B
- Prensatelas para cremallera #4
- Prensatelas para punto invisible #5

031 662 71 00

B

Ea<sup>2</sup> Eb<sup>2</sup> Ec<sup>1</sup>



[bernina.com/presser-foot-set](http://bernina.com/presser-foot-set)

### Juego de prensatelas D



Este juego para máquinas de 9 mm contiene 5 prensatelas y constituye un útil equipamiento básico.

**Contenido del set**

- Prensatelas para tejanos/vaqueros #8D
- Prensatelas para bordes estrechos #10D
- Prensatelas abierto para bordar #20D
- Prensatelas para punto de retroceso con suela transparente #34D
- Prensatelas para patchwork #97D

031 662 71 01

D

Ea<sup>3+4</sup> Eb<sup>4</sup>

F



[bernina.com/presser-foot-set-D](http://bernina.com/presser-foot-set-D)





# ACCESORIOS PARA MÁQUINAS DE COSER



## Accesorios para máquinas de coser

### Adaptador de prensatelas #75/77



Los adaptadores de prensatelas sirven para sujetar diversos accesorios en la máquina #86.



[bernina.com/standard-adapter-shank-75](https://bernina.com/standard-adapter-shank-75)

75	032 705 71 00	A							Estándar
75	032 702 71 00	B	C	D	Ea <sup>2+4</sup>	Eb <sup>2+4</sup>	Ec	F	Estándar
77	032 713 71 00	A							Corto
77	032 710 71 00	B	C	D	Ea <sup>2+4</sup>	Eb <sup>2+4</sup>	Ec	F	Corto

### Vástago snap-on #78



Los prensatelas snap-on se componen de un soporte para suelas snap-on y diversas suelas snap-on según las aplicaciones. La suela se sujeta de forma fácil y sencilla con un mecanismo de agarre.



[bernina.com/snap-on-shank-78](https://bernina.com/snap-on-shank-78)

78	032 703 71 00	A1 <sup>■</sup>							
78	032 725 71 00	B	C	D	Ea <sup>2+4</sup>	Eb <sup>2+4</sup>	Ec	F	

■ A1: 1008

### Guía de costura para patchwork



La guía de costura para patchwork facilita la costura exacta de labores de patchwork y dobladillos. Puede correrse hasta tocar el canto del pie prensatelas o sujetarse a una distancia determinada del canto del prensatelas.



[bernina.com/patchwork-seam-guide](https://bernina.com/patchwork-seam-guide)

032 706 71 00	A	B	C	D	Ea <sup>2+4</sup>	Eb <sup>2+4</sup>	Ec	F	Set (incluido tornillo)
330 030 131+	A	B	C	D	Ea <sup>2+4</sup>	Eb <sup>2+4</sup>	Ec	F	Tornillo

## Accesorios para máquinas de coser

### Placas-aguja BERNINA

Además de la placa-aguja estándar que se suministra con la máquina, BERNINA ofrece otras placas de aguja para aplicaciones específicas. Cada una de estas placas de aguja tienen una marca de color propia que sirve como ayuda para reconocer la aplicación. Las placas de aguja se diferencian fundamentalmente por el diseño del ancho de puntada y las medidas indicadas en mm, pulgadas o pulgadas/mm.

### Placa-aguja recto y CutWork



La placa-aguja para puntada recta y CutWork tiene una marca naranja. Puede utilizarse para labores de puntada recta y bordados, así como para labores CutWork y CrystalWork. Combinada con prensatelas que tengan una pequeña apertura, se consigue una imagen de puntada perfecta en puntadas rectas. Entre ellos están los prensatelas #8, #26, #53, #62 y #64.

<b>006 857 70 01</b>	A1 <sup>■</sup>	mm
<b>003 098 70 00</b>	A2	mm
<b>003 098 70 01</b>	A2	Pulg.
<b>033 339 71 04</b>	B1 <sup>□</sup>	mm/pulg.
<b>033 339 72 00</b>	B1,4,5 <sup>◆</sup>	mm/pulg.
<b>033 339 71 03</b>	B2,3	mm/pulg.
<b>033 339 71 02</b>	C1,2	mm/pulg. 1,4 mm
<b>008 865 71 03*</b>	C1,2	mm/pulg. 2,0 mm
<b>033 339 73 13</b>	C3	mm/pulg.
<b>033 339 71 07</b>	D Ea <sup>3+4</sup> Eb <sup>3+4</sup> Ec <sup>3</sup>	mm/pulg.
<b>033 339 71 14</b>	Ea <sup>2</sup> Eb <sup>2</sup> Ec <sup>1+2</sup>	mm/pulg.
<b>034 914 70 00</b>	F	mm/pulg.

\* Hasta fin de existencias

■ A1: 1000 – 1530

□ B1: 125 – 145

◆ B1: 210 – B 380



[bernina.com/straight-cutwork-stitch-plate](http://bernina.com/straight-cutwork-stitch-plate)

### Placa-aguja de 9 mm con ancho de puntada de 5,5 mm



Esta placa-aguja tiene una marca violeta y un ancho de puntada reducido de 5,5 mm. Se utiliza en todas las máquinas de 9 mm y consigue unos resultados de costura especialmente buenos al coser telas finas o delicadas. Adecuada para todos los trabajos de costura detallada con zigzag y puntadas decorativas con una anchura de punto máxima de 5,5 mm.

<b>006 216 70 01*</b>	A2	mm
<b>033 339 72 11*</b>	C1,2	mm/pulg.
<b>033 339 71 10</b>	C3	mm
<b>031 045 70 01</b>	C3	Pulg.
<b>033 339 70 08</b>	D Ea <sup>3+4</sup> Eb <sup>3+4</sup> Ec <sup>3</sup>	mm/pulg.
<b>034 915 70 00</b>	F	mm

\* Hasta fin de existencias



[bernina.com/stitch-plate-9mm](http://bernina.com/stitch-plate-9mm)

## Accesorios para máquinas de coser

### Placa-aguja 5,5 mm para PunchWork



033 371 70 06\* B1<sup>■</sup>

031 050 70 10\* B1,4,5<sup>□</sup>

007 874 71 10\* B2,3

\* Hasta fin de existencias

■ B1: 125 – 145 S

□ B1: 210 – B 380

Esta placa-aguja para lanzadera CB puede utilizarse para coser y realizar la técnica del punching/enfieltrado. La apertura grande redonda es para las agujas de enfieltrar.



bermina.com/punchwork-stitch-plate-5mm

### Placa de aguja PunchWork



033 691 70 00\* C1,2

033 690 70 00 C3

033 339 71 06 D Ea<sup>1+3+4</sup> Eb<sup>1+3+4</sup> Ec<sup>3</sup>

033 685 71 00 F

\* Hasta fin de existencias

Esta placa-aguja tiene una marca amarilla y tres agujeros de inserción colocados longitudinalmente para agujas de punching/enfieltrado. El material queda mejor protegido gracias a la estrecha guía de las agujas.



bermina.com/punchwork-stitch-plate

### Canillas y canillero para lanzadera CB



Cada sistema de lanzadera BERNINA tiene su propio canillero para coser, bordar y coser con hilo inferior (Bobbinwork). En cada canillero cabe una canilla.

001 536 73 00 A1<sup>■</sup> B

034 320 71 07 A1<sup>■</sup> B

034 320 71 06 A1<sup>■</sup> B

■ A1: 910 – 933, 1004 – 1031, 1080 – 1530

1) Canilla individual

2) Canillero para coser y bordar

3) Canillero para costura con hilo inferior (Bobbinwork)



bermina.com/CB-hook-bobbincases



# Accesorios para máquinas de coser

## Canillas y canillero para lanzadera rotativa



Cada sistema de lanzadera BERNINA tiene su propio canillero para coser, bordar y coser con hilo inferior (Bobbinwork). En cada canillero cabe una canilla.



bernina.com/Rotary-hook-bobbins

330 026 03 0+	A1 <sup>■</sup>	1) Canilla individual
006 026 53 00	A1,2 <sup>□</sup> C	2) Canilla individual
032 295 54 00	F	3) Canilla individual
033 210 72 00	F	3) Canillas en caja (5 unidades)
034 320 71 05	A1,2 <sup>□</sup> C	4) Canillero para coser
034 320 71 04	C	5) Canillero para bordar

■ A1: 940/950  
□ A1: 1000 – 1001, 1050 – 1070

## Canilla y canillero para lanzadera B9/BERNINA



Cada sistema de lanzadera BERNINA tiene su propio canillero para coser, bordar y coser con hilo inferior (Bobbinwork). En cada canillero cabe una canilla.

La serie 7 tiene dos lanzaderas: la lanzadera B9 y la lanzadera de BERNINA.

Para diferenciarlos, todos los componentes de la lanzadera de BERNINA están marcados con un triángulo al igual que los canilleros.



bernina.com/Bobbin-case-for-bobbinwork

033 436 54 00	D E	1) Canilla individual
033 210 70 01	D E	1) Canillas en caja (5 unidades)
034 320 71 01	D	2) Canillero para coser y bordar
034 320 71 03	E	3) Canillero para coser y bordar
034 320 70 00	D	4) Canillero para costura con hilo inferior (Bobbinwork)
034 320 71 02	E	5) Canillero para costura con hilo inferior (Bobbinwork)
034 320 70 09	E	6) Canillero con elevada tensión del hilo

## Guía para bordado circular #83



Con el accesorio para bordado circular se cosen círculos o semicírculos originales y decorativos de distintos diámetros con puntadas utilitarias, decorativas o letras. También es apto para la aplicación de cintas. Con la ayuda de la base móvil puede agrandarse la superficie de trabajo para lograr labores de decoración precisas.



bernina.com/foot-83

83 008 373 74 00	B C D Ea <sup>2-4</sup> Eb <sup>2-4</sup> Ec F
------------------	--

## Accesorios para máquinas de coser

### Kit accesorios para ojete y bordado inglés #82 incl. prensatelas #92



82 008 359 75 00 B C D Ea<sup>2-4</sup> Eb<sup>2-4</sup> Ec F

Con este dispositivo y el prensatelas #92 incluido en el kit, pueden bordarse bonitos ojete para aplicaciones decorativas o funcionales. Muy apreciados en la ropa deportiva o en materiales tales como el jersey.



bernina.com/foot-82

### Prensatelas para bordado inglés #92



92 032 718 72 00\* B C D Ea<sup>2-4</sup> Eb<sup>2-4</sup> Ec F

\* Hasta fin de existencias

Este prensatelas para bordado con manos libres es apto para el dispositivo de bordado #82 y se utiliza para ojete y aplicaciones decorativas funcionales.



bernina.com/foot-92

### Guía Ajustable



032 855 71 00 A B C D Ea<sup>2-4</sup> Eb<sup>2-4</sup> Ec F

La guía ajustable se compone de un accesorio de guía y una guía de borde. Sirve para mantener distancias uniformes entre las costuras para puntadas rectas o puntadas decorativas. Esta guía es muy útil cuando realizas acolchado recto, trabajos de Patchwork, o trabajos de costura decorativos. La guía de borde regulable se emplea principalmente para la creación de costuras precisas y dobladillos perfectos. Asegura unos buenos resultados para pespuntear bordes. La guía ajustable se puede adaptar a la mayoría de los prensatelas BERNINA.



bernina.com/Adjustable-Guide




# Accesorios para máquinas de coser

## Guía de bordes derecha e izquierda



La regla de borde está en venta como ayuda de guía, para la parte derecha o izquierda de la aguja. Se utiliza para mantener distancias paralelas de costura y para bordes limpios y rectos, así como dobladillos.

033 338 71 00	A	B	C	D	Ea <sup>2-4</sup>	Eb <sup>2-4</sup>	Ec	F	derecha
033 338 70 01	A	B	C	D	Ea <sup>2-4</sup>	Eb <sup>2-4</sup>	Ec	F	izquierdo



[bernina.com/right-left-seam-guide](http://bernina.com/right-left-seam-guide)

## Guía de bordes graduada



La guía de bordes graduada es adecuada como accesorio de guía a la derecha e izquierda de la aguja tanto en labores de costura clásicas como en proyectos complejos. Las marcas de medición se muestran en centímetros y pulgadas y permite una costura exacta de líneas paralelas, así como mantener uniformemente las distancias entre las costuras.

003 027 71 00	A	B	C	D	Ea <sup>2-4</sup>	Eb <sup>2-4</sup>	Ec	F	Set
---------------	---	---	---	---	-------------------	-------------------	----	---	-----



[bernina.com/seam-guide-with-scale](http://bernina.com/seam-guide-with-scale)

## Placas de ayuda del arrastre para coser ojales



En combinación con el prensatelas para ojal con guía de carro #3A/3B esta ayuda para transporte mejora el transporte durante la costura de ojales en materiales gruesos, esponjosos y elásticos y es idónea para realizar un ojal en un borde.

031 247 71 00	B	C	D	Ea <sup>2-4</sup>	Eb <sup>2-4</sup>	Ec	F
---------------	---	---	---	-------------------	-------------------	----	---



[bernina.com/fabric-feeding-aid](http://bernina.com/fabric-feeding-aid)

## Accesorios para máquinas de coser

### Compensación de altura para ojales



La compensación de altura mejora el arrastre del prensatelas para ojal con guía de carro #3A/3C durante la costura de ojales sobre materiales de alturas desiguales, como, por ejemplo, al rematar bordes.



bernina.com/buttonhole-leveler

<b>033 332 71 01</b>	A2	B <sup>■</sup>	C	D	Ea <sup>2+4</sup>	Eb <sup>2+4</sup>	Ec	F	ancho
<b>033 332 71 00*</b>	A1 <sup>□</sup>								estrecho

\* Hasta fin de existencias  
 ■ B1: 135 – 145, 230 – B 380  
 □ A1: 1130, 1230

### Abre ojales con base de madera



El punzón corta-ojales tiene una anchura de 1,3 mm (½ pulgada) y sirve para abrir ojales ya cosidos.




bernina.com/buttonhole-cutter

<b>032 580 71 00</b>	A	B	C	D	Ea <sup>2+4</sup>	Eb <sup>2+4</sup>	Ec	F
----------------------	---	---	---	---	-------------------	-------------------	----	---

# Accesorios para máquinas de coser

## Base móvil



La mesa de extensión sirve para aumentar la superficie de trabajo, garantizando el avance del brazo libre independiente.

<b>003 175 70 00</b>	A1,2 <sup>■</sup>	con guía de costura
<b>030 347 51 01</b>	B1 <sup>□</sup>	1)
<b>033 045 70 00</b>	B1 <sup>◆</sup>	1)
<b>031 073 52 01</b>	B4 C3	1)
<b>033 114 71 00</b>	B4,5 C3	2) con botón acoplamiento rápido
<b>008 868 50 00</b>	B2,3 C1,2	2)
<b>033 131 70 00</b>	D Ea	2)
<b>103 254 70 00</b>	Eb	2)
<b>103 493 71 00</b>	Ec	2)
<b>031 846 72 00</b>	F	2)

■ A1: 1000 – 1530  
 □ B1: 125 – 240  
 ◆ B1: B 325 – B 380



[bernina.com/free-arm-slide-on-table](http://bernina.com/free-arm-slide-on-table)

## Regla de borde para la mesa móvil



La guía de costura para adaptar a la base móvil es un asistente muy útil para pespuntear de forma exacta bordes y dobladillos anchos.

<b>002 909 51 00</b>	A1 <sup>■</sup>
<b>033 046 70 00</b>	B1,4,5 <sup>□</sup> C3 Eb <sup>2-4</sup> Ec
<b>030 726 70 00</b>	B2,3 C1,2
<b>032 527 71 00</b>	D Ea <sup>2-4</sup> F

■ A1: 1008  
 □ B1: B 325 – B 380



[bernina.com/seam-guide-slide-on-table](http://bernina.com/seam-guide-slide-on-table)

# Accesorios para máquinas de coser


## Mesa plexiglás para Quilt



Con la mesa móvil para Quilt se aumenta la superficie de trabajo de la máquina de coser, lo que resulta muy útil para manejar y realizar proyectos de Quilt y costura de grandes superficies.

<b>030 129 72 01*</b>	A1,2 <sup>■</sup>	60 x 45 cm
<b>030 129 72 09</b>	B1	60 x 60 cm
<b>030 129 72 04</b>	B4,5 C3	60 x 60 cm
<b>030 129 72 08</b>	D Ea <sup>2-4</sup>	60 x 45 cm
<b>030 129 70 10</b>	Eb <sup>2-4</sup>	60 x 45 cm
<b>030 129 70 11</b>	Ec	60 x 45 cm
<b>030 129 72 06</b>	F	60 x 45 cm

\* Hasta fin de existencias  
 ■ A1: 1000 – 1530



[bernina.com/plexiglass-extension-table](http://bernina.com/plexiglass-extension-table)

## Kit de reglas



En combinación con el prensatelas ajustable para reglas #72, se pueden crear patrones decorativos de punto Quilt con el kit de reglas. La altura de las reglas es la adecuada para poder manipularlas fácilmente junto con el proyecto de quilting debajo del prensatelas.

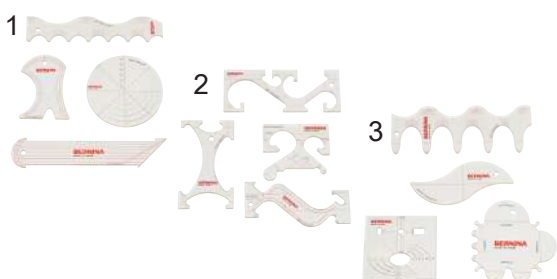
<b>102 379 70 01*</b>	B C D Ea <sup>2-4</sup> Eb <sup>2-4</sup> Ec F
-----------------------	--

\* Hasta fin de existencias



[bernina.com/ruler-kit](http://bernina.com/ruler-kit)

## Kit de reglas



En combinación con el prensatelas ajustable para reglas #72, se pueden crear patrones decorativos de punto Quilt con el kit de reglas. La altura de las reglas es la adecuada para poder manipularlas fácilmente junto con el proyecto de quilting debajo del prensatelas.

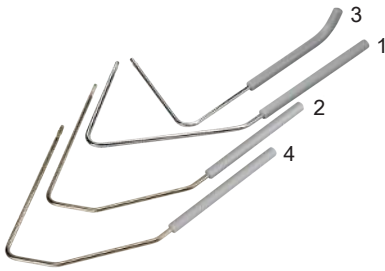
<b>106 960 50 00</b>	A B C D Ea Eb Ec F	1)
<b>106 961 50 00</b>	A B C D Ea Eb Ec F	2)
<b>106 962 50 00</b>	A B C D Ea Eb Ec F	3)



[bernina.com/rulersets](http://bernina.com/rulersets)

# Accesorios para máquinas de coser

## Palanca del alza-prensateclas de rodilla/sistema de manos libres




Gracias al sistema-mano-libre (FHS) único de BERNINA, con un simple movimiento de la rodilla se levanta el prensateclas y al mismo tiempo se escamotea el arrastre. Esto aumenta adicionalmente el espacio entre la placa de la aguja y el prensateclas, y ambas manos estén libres para trabajar.



[bernina.com/freehand-system](http://bernina.com/freehand-system)

001 635 77 00	A	B	C				1) FHS estándar
001 635 77 01	A	B	C	D	Ea <sup>2-4</sup>	Eb <sup>2-4</sup>	2) FHS para mueble de quilting
001 635 73 02	A	B1-4	C				3) FHS especial (corto)
001 635 77 04						F	4) FHS Estándar

## Juego completo para sistema-mano-libre (FHS)



Este conjunto es ideal para la instalación posterior de un alza-prensateclas de rodilla.




[bernina.com/free-hand-system-retrofit-kit](http://bernina.com/free-hand-system-retrofit-kit)

030 146 70 00*	B1		
008 610 71 00	B2,3	C1	

\* Hasta fin de existencias

## Luz de costura



Esta luz de costura ilumina la zona de costura con luz diurna y facilita así una labor exacta y precisa. Una característica sobresaliente de esta luz de costura es su larga vida útil.



[bernina.com/sewing-light](http://bernina.com/sewing-light)

030 753 70 00	B1 <sup>■</sup>		2) CFL
004 992 74 00	B2,3 <sup>□</sup>	C1,2 <sup>◆</sup>	1) LED
030 683 74 00	B4	C3	2) CFL

■ B1: 125 – 240  
 □ B2: 155 + 163  
 ◆ C1: 185

## Accesorios para máquinas de coser

### Bastidor pequeño para zurcir



En combinación con el prensatelas para zurcir y acolchar #9, las labores de zurcido de medias, calcetines y otras telas se realizan en un santiamén. El bastidor pequeño para zurcir impide que se formen burbujas y pliegues en la tela.



[bernina.com/hosiery-darning-hoop](http://bernina.com/hosiery-darning-hoop)

001 548 71 01	A	B1,4,5	C3		Ec
001 548 71 03		B2,3	C1,2	D	Ea <sup>2-4</sup> Eb <sup>2-4</sup> F

### Guía para hilo metálico y de seda



Se trata de una guía adicional que evita que el hilo metálico o de seda se salga de la canilla.



[bernina.com/guide-eyelet](http://bernina.com/guide-eyelet)

008 814 72 00	B	C
---------------	---	---

### Lubricador/refrigerador de hilo



La utilización de esta unidad es recomendable especialmente en hilos metálicos e hilos que caen por su peso. El fluido de silicona mejora considerablemente la capacidad de deslizamiento de estos hilos y evita de forma efectiva que se rasguen y rompan los hilos delicados.



[bernina.com/thread-lubrication-unit](http://bernina.com/thread-lubrication-unit)

031 161 73 00	A	B	C	D	E
033 596 70 00					F
031 963 50 00					

Fluido de silicona



# Accesorios para máquinas de coser

## Aceite de la máquina de coser



El mantenimiento regular garantiza un funcionamiento seguro de la máquina de coser. La lubricación es una parte importante.



[bernina.com/sewing-machine-oil](http://bernina.com/sewing-machine-oil)

033 567 71 01

D E F

## Juego de ópticas



El práctico juego de ópticas mejora la visión del área de trabajo. Las tres lupas con factores de aumento de 1,25, 1,5 y 2 facilitan el enhebrado o la costura de partes complicadas. Asimismo, con el soporte manual también puede utilizarse como práctica lupa de lectura.




[bernina.com/magnifying-lens-set](http://bernina.com/magnifying-lens-set)

008 264 75 00

A B C D E F

## Soporte para juego de ópticas y guías PunchWork



Para fijar el soporte adicional para juego de ópticas y guías PunchWork.



[bernina.com/mounting-bracket](http://bernina.com/mounting-bracket)

033 853 70 01	B1	1)
033 853 70 00*	B2,3 C1,2	2)
033 853 72 02	B4,5 C3	3)
033 853 72 03	D E	4)
032 052 70 00		F

\* Hasta fin de existencias

## Accesorios para máquinas de coser

### PunchWork para lanzadera CB



031 571 72 00

B

La mejor herramienta para labores con fieltro de aguja con torzales de lana o fibras de lana sueltas. Con ella pueden elaborarse muestras y motivos decorativos en telas como fieltro, lana, loden, organza o tejanos/vaqueros sin licra. Esta herramienta se utiliza junto con la placa-aguja 5,5 mm para PunchWork.


[bernina.com/punch-work-tool](http://bernina.com/punch-work-tool)

### PunchWork para lanzadera rotativa, B9 y BERNINA



033 678 72 00


C

D

Ea<sup>1+3+4</sup>Eb<sup>1+3+4</sup>Ec<sup>3</sup>

F

La mejor herramienta para labores con fieltro de aguja con torzales de lana o fibras de lana sueltas. Con ella pueden elaborarse muestras y motivos decorativos en telas como fieltro, lana, loden, organza o tejanos/vaqueros sin licra. La protección transparente para los dedos tiene un ajuste de altura, además de una entrada tanto por delante como por detrás para diferentes grosores de hilos de fieltro y cintas. Esta herramienta se utiliza junto con la placa-aguja PunchWork.


[bernina.com/punchwork-tool](http://bernina.com/punchwork-tool)

### Agujas para fieltro



1



2

Agujas para fieltro son agujas especiales con garfio, que introducen fibras en el material al aplicar el fieltro.


[bernina.com/felting-needles-long](http://bernina.com/felting-needles-long)

032 178 71 00

B

1) largo

033 940 70 00

C

D

Ea<sup>1+3+4</sup>Eb<sup>1+3+4</sup>Ec<sup>3</sup>

F

2) corto

# Accesorios para máquinas de coser

## Stick USB



El stick USB es un soporte de datos manejable y móvil que almacena datos, patrones de bordado y archivos de actualización.



[bernina.com/bernina-usb-stick](http://bernina.com/bernina-usb-stick)

**104 081 70 00**

C3<sup>■</sup> D<sup>□</sup> E

F<sup>◆</sup>

- C3: 435, B 560, B 580
- Puede requerir una actualización de firmware
- ◆ F: B 880, B 880 PLUS

## Portabobinas de hilo múltiple



El portabobinas múltiple permite un rápido acceso y cambio de hilo, muy útil en la realización de patrones de bordado con diferentes colores. Gracias al soporte telescópico los hilos realizan un recorrido más ordenado evitando su enredo.



[bernina.com/multiple-spool-holder](http://bernina.com/multiple-spool-holder)

**008 983 75 00**

B2,3,4,5

C

D

E

F

**030 205 72 01**

B2,3,4,5

C

D

E

F

Adaptador

## Suplemento para portabobinas múltiple



Gracias a la práctica ampliación, pueden utilizarse canillas adicionales.



[bernina.com/multiple-spool-holder-extension](http://bernina.com/multiple-spool-holder-extension)

**008 979 71 00**

B2,3,4,5

C

D

E

F

## Accesorios para máquinas de coser

### Caja de accesorios BERNINA



Con la práctica caja de accesorios BERNINA pueden guardarse ordenadamente los prensatelas, las canillas, las agujas y demás utensilios. Así siempre estarán visibles y a mano. Los prensatelas desplegados garantizan un apoyo seguro en el puesto de trabajo.

030 396 72 04	B1 <sup>■</sup>				
030 396 72 13	B1,4,5 <sup>□</sup>	C3 <sup>◆</sup>			
030 396 72 03	B2,4 <sup>○</sup>				
030 396 71 01		C1,2			
030 396 72 05		C3 <sup>■</sup>			
030 396 72 12		D	Ea		
103 255 71 00			Eb	Ec	
030 396 73 11					F

- B1: 125 – 240
- B1: B 330 – B 380; B4: B 555, B 570 QE
- ◆ C3: B 560, B 580
- B4: 430, 440 QE, 630
- C3: 435, 450, 640



[bernina.com/accessories-box](http://bernina.com/accessories-box)

### Perno de entrada



Para un manejo fácil de la pantalla de toque manual de la máquina de coser y bordar. Un lápiz lleva un soporte y el otro es magnético y puede fijarse en la parte derecha de la máquina. Con el lápiz táctil la pantalla se mantiene limpia.

033 333 71 00	B3,4 <sup>■</sup>	C1,2,3 <sup>□</sup>	D	Ea	F	1)
104 090 70 00				Eb	Ec	2)

- B4: B 555, B 570 QE, 630
- C3: B 560, B 580, 640



[bernina.com/touchscreen-pen](http://bernina.com/touchscreen-pen)

### Bolsos de transporte para máquinas de coser y módulos de bordar



Para que la máquina de coser y el módulo de bordado estén protegidos en los desplazamientos. Los compartimentos interiores ofrecen espacio para guardar los accesorios.

033 284 52 00	B	C				1)
030 895 51 03	B3,4	C				2)



[bernina.com/carrying-bag-sewing-machine](http://bernina.com/carrying-bag-sewing-machine)

## Accesorios para máquinas de coser

### Maleta rígida



La maleta rígida protege la máquina de coser contra el polvo y la suciedad. Un compartimento para accesorios está integrado en el interior de la maleta.



[bernina.com/carrying-case](http://bernina.com/carrying-case)

001 898 72 02\* A1<sup>■</sup>

001 559 71 07\* A1,2<sup>□</sup>

031 101 71 00\* B2,3 C1,2

\* Hasta fin de existencias

■ A1: 1000 – 1050

□ A1: 1070 – 1530

### Bolsa de accesorios



Este práctico bolso de accesorios se puede fijar a un trolley o llevarlo como bolso colgado. Los diversos bolsillos y compartimentos dentro y fuera ofrecen mucho espacio para prensate-las, accesorios e incluso un ordenador portátil de 15 pulgadas.



037 214 70 00 A B C D E F

### Maleta de accesorios



Esta maleta de accesorios es idónea para el hogar y para los desplazamientos. Ofrece espacio suficiente para más de 40 prensate-las, varias canillas, canilleros, así como placas-aguja y otros accesorios. Con sus 3 capas extraíbles es muy flexible y puede rellenarse en función de las necesidades. También los accesorios de pequeño tamaño encuentran su espacio en el panel central cosido con diferentes compartimentos. Las capas extraíbles son compatibles con la maleta de accesorios para máquinas de overlock.



[bernina.com/accessory-case](http://bernina.com/accessory-case)

104 265 71 00 A B C D E F

## Accesorios para máquinas de coser

### L trolley



El práctico trolley y la bolsa para el módulo de bordado son muy estables y perfectos para viajar. En sus múltiples compartimentos interiores y exteriores también hay espacio suficiente para los accesorios. Gracias a las robustas ruedas y al asa telescópica retráctil, la máquina de coser y el módulo de bordado pueden transportarse cómodamente. Cuenta con asas de transporte laterales que permiten un cómodo manejo al cargar y descargar. La bolsa para el módulo de bordado se fija al asa telescópica o se lleva por separado con una correa de hombro ajustable.



[bernina.com/L-trolley](http://bernina.com/L-trolley)

036 180 71 01	A	B	C	Eb	Ec	1)
033 476 71 01		B3,4	C	Eb		2)

### XL trolley



El práctico trolley y la bolsa para el módulo de bordado son muy estables y perfectos para viajar. En sus múltiples compartimentos interiores y exteriores también hay espacio suficiente para los accesorios. Gracias a las robustas ruedas y al asa telescópica retráctil, la máquina de coser y el módulo de bordado pueden transportarse cómodamente. Cuenta con asas de transporte laterales que permiten un cómodo manejo al cargar y descargar. La bolsa para el módulo de bordado se fija al asa telescópica o se lleva por separado con una correa de hombro ajustable.




[bernina.com/XL-trolley](http://bernina.com/XL-trolley)

036 180 70 00	D	Ea		F		1)
033 476 70 00	D2	Ea <sup>1+2+4</sup>		F2		2)

### Surtido de agujas



El surtido de agujas BERNINA contiene agujas de alta calidad para diferentes materiales y aplicaciones en los más diversos diseños y tamaños.



[bernina.com/needle-assortment](http://bernina.com/needle-assortment)



# Accesorios para máquinas de coser

## BERNINA Agujas de tronco plano

Tipo de aguja		Color aplicación	Color tamaño de la aguja NM								
Ranura aguja corta	130/705 H	Aguja universal	Sin color	60	70	80	90	100	110	120	
				•	•	•	•	•	•	•	
	130/705 H-J	Aguja para tejanos	Azul			80	90	100	110		
						•	•	•	•		
	130/705 H-M	Aguja para Microtex	Violeta	60	70	80	90				
				•	•	•	•				
	130/705 H-N	Aguja para hilo decorativo	Verde claro			80	90	100			
						•	•	•			
	130/705 H-Q	Aguja para punto Quilt	Verde			75	90				
						•	•				
	130/705 H WING	Aguja vainica	Sin color					100		120	
								•		•	
	130/705 H METAFIL	Aguja para metafilo	Rosa			80					
						•					
130/705 H-E	Aguja para bordar	Rojo			75	90					
					•	•					
130/705 H SUK	Aguja para jersey/bordar	Naranja	60	70	80	90	100				
			•	•	•	•	•				
130/705 H-S	Aguja Stretch	Amarillo			75	90					
					•	•					
130/705 H SES	Aguja para materiales delicados	Sin color		70	80	90*					
				•	•	•					
130/705 H LR	Aguja para cuero	Marrón				90	100				
						•	•				
Ranura aguja larga	130/705 H PRO	Aguja universal	Sin color			90	100	110			
						•	•	•			
	130/705 H-J PRO	Aguja para tejanos	Sin color			80	90	100			
					•	•	•				
130/705 H SUK PRO	Aguja para jersey/bordar	Sin color			80	90	100				
					•	•	•				
Aguja especial	130/705 H ZWI	Aguja gemela universal Distancia (mm)	Sin color	70	80	90	100				
				1,6	2,0	3,0	4,0				
					2,5	4,0	6,0				
					4,0		8,0				
	130/705 H-S ZWI	Aguja gemela Stretch Distancia (mm)	Sin color		75						
					2,5						
					4,0						
	130/705 H ZWIHO	Aguja gemela vainica Distancia (mm)	Sin color				100		2,5		
	130/705 H DRI	Aguja trilliza universal Distancia (mm)	Sin color		80						
				3,0							
PUNCH	Aguja para fieltro	Sin color									
130/705 DE	Aguja con ojete doble	Sin color			80						
					•						
ELx705 CF	Aguja para punto de cobertura	Negro			80*	90*					
					•	•					
ELx705 SUK CF	Aguja para jersey/punto de cobertura	Negro			80*	90*					
					•	•					

\* sólo disponible en surtido.




# ACCESORIOS PARA MÁQUINAS DE BORDAR



## Accesorios para máquinas de bordar

### Módulos de bordar



En la amplia superficie de bordado podrá realizar los proyectos de bordado con total comodidad. Con el módulo de bordar convertirá su máquina de coser BERNINA en una máquina de bordar que consigue resultados fiables y excepcionales. El módulo de bordado con la nueva Smart Drive Technology (SDT) de BERNINA eleva la experiencia de bordado con una calidad de puntada mejorada, un movimiento más suave y silencioso y una velocidad de bordado hasta un 55 % superior.

024 580 90 XX <sup>■</sup>	B4	C2,3 <sup>□</sup>			S
024 590 90 00*			Eb		M
024 592 90 00			Eb		M (SDT)
024 880 92 00*		D2	Ea <sup>1+2+4</sup>	F2	L
024 882 90 00		D2	Ea <sup>1+2+4</sup>	F2	L (SDT)

\* Hasta fin de existencias  
<sup>■</sup> Los dos últimos dígitos dependen del país.  
<sup>□</sup> C2: 200



[bernina.com/embroidery-module-l-sdt](http://bernina.com/embroidery-module-l-sdt)

### Mesa plexiglás para módulo de bordar



La mesa móvil para módulo de bordar se apoya en la superficie del bastidor de bordado y, de este modo, distribuye el peso de forma uniforme en proyectos grandes de bordado.

030 129 71 05*	B4,5	C3			60 x 45 cm
030 129 71 03*	B3	C1,2			60 x 45 cm

\* Hasta fin de existencias



[bernina.com/extension-embroidery-module](http://bernina.com/extension-embroidery-module)

### Adaptador para bordado a brazo libre para el bastidor mediano y ovalado



El adaptador proporciona más espacio y por eso es ideal para bordar proyectos de costura tubulares ya cerrados, como p. ej., perneras de pantalón, blusas, bolsillos de abrigo o pequeñas camisetas. Se utiliza con el bastidor pequeño o con el bastidor mediano y ovalado.

033 648 70 00*	B4	C1,2,3 <sup>■</sup>			
----------------	----	---------------------	--	--	--

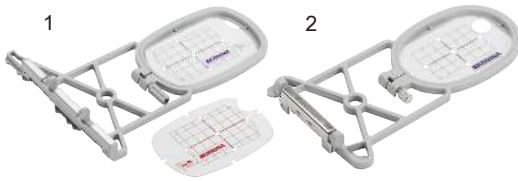
\* Hasta fin de existencias  
<sup>■</sup> C1: 185



[bernina.com/adapter-medium-oval-hoop](http://bernina.com/adapter-medium-oval-hoop)

# Accesorios para máquinas de bordar

## Bastidor de bordado pequeño



Para patrones de bordado pequeños y bordado de brazo libre de proyectos de costura finalizados, como mangas, perneras o similares. El patrón sirve como ayuda para la colocación.

**Superficie de bordado**

1: 5,0 × 7,2 cm

2: 4,0 × 6,0 cm

030 869 72 00	B4	C1,2,3 <sup>■</sup> D2	Ea <sup>1+2+4</sup> Eb	F2	1)
008 916 70 00	B3	C1 <sup>□</sup>			2)

■ C1: 185  
□ C1: 180



[bernina.com/small-embroidery-hoop](http://bernina.com/small-embroidery-hoop)

## Bastidor de bordado mediano



Excelente para proyectos de bordado medianos. Ofrece espacio suficiente para atractivos patrones de bordado. El patrón sirve como ayuda para la colocación.

**Superficie de bordado**

10 × 13 cm

030 871 72 00	B4	C1,2,3 <sup>■</sup> D2	Ea <sup>1+2+4</sup> Eb	F2	1)
008 915 70 00	B3	C1 <sup>□</sup>			2)

■ C1: 185  
□ C1: 180



[bernina.com/Medium-hoop](http://bernina.com/Medium-hoop)

## Bastidor grande



El bastidor grande para patrones de bordado o combinaciones de motivos grandes. El patrón sirve como ayuda para la colocación.

**Superficie de bordado**

15,5 × 20 cm

008 914 73 00	B3	C1 <sup>■</sup>			
---------------	----	-----------------	--	--	--

■ C1: 180



[bernina.com/Large-hoop](http://bernina.com/Large-hoop)



## Accesorios para máquinas de bordar

### Bastidor de bordado oval de gran tamaño



Para proyectos de bordado de gran superficie. Permite combinar varios motivos pequeños a la perfección. El patrón sirve como ayuda para la colocación.

#### Superficie de bordado

14,5 × 25,5 cm

030 870 74 00 B4 C1,2,3<sup>■</sup> D2 Ea<sup>1+2+4</sup> Eb F2

030 575 50 01 B4 C1,3<sup>■</sup> Patrón, naranja

030 575 52 00\* C2 D2 Ea<sup>1+2+4</sup> Eb F2 Patrón, violeta

\* Hasta fin de existencias  
<sup>■</sup> C1: 185



[bernina.com/large-oval-hoop](http://bernina.com/large-oval-hoop)

### Bastidor Midi



Para proyectos de bordado de gran superficie. Permite combinar varios motivos pequeños a la perfección. Dispone de un gran cabezal rotativo con mecanismo de tope para tensar y destensar fácilmente el tejido. El patrón sirve como ayuda para la colocación.

#### Superficie de bordado:

26,5 × 16,5 cm

102 374 70 00 D2 Ea<sup>1+2+4</sup> Eb F2



[bernina.com/midi-hoop](http://bernina.com/midi-hoop)

### Bastidor Maxi



El bastidor para patrones de bordado especialmente grandes, combinaciones de motivos y cenefas. Dispone de un gran cabezal rotativo con mecanismo de tope para tensar y destensar fácilmente el tejido. El patrón sirve como ayuda para la colocación.

#### Superficie de bordado

40 × 21 cm

034 925 70 00 D2 Ea<sup>1+2+4</sup>



[bernina.com/Maxi-Hoop](http://bernina.com/Maxi-Hoop)



## Accesorios para máquinas de bordar

### Bastidor Mega



030 580 75 00 B4 C2,3 D2 Ea<sup>1+2+4</sup> Eb F2


El bastidor para patrones de bordado extragrandes, combinaciones de motivos y cenefas. Las tres posiciones de bordado permiten una labor exacta sin desplazamientos ni huecos en el diseño. El patrón sirve como ayuda para la colocación.

**Superficie de bordado**  
15 × 40 cm



[bernina.com/Mega-Hoop](http://bernina.com/Mega-Hoop)

### Bastidor Jumbo



032 842 73 00 D2 Ea<sup>1+2+4</sup> F2

Es ideal para proyectos de bordado especialmente grandes. Permite realizar patrones de bordado extragrandes, combinaciones de motivos y cenefas. Dispone de un gran cabezal rotativo con mecanismo de tope para tensar y destensar fácilmente el tejido. El patrón sirve como ayuda para la colocación.

**Superficie de bordado**  
40 × 26 cm



[bernina.com/Jumbo-Hoop](http://bernina.com/Jumbo-Hoop)

### Bastidor acolchado pequeño



107 410 70 00 D2 Ea<sup>1+2+4</sup> Eb F2

El bastidor de bordado pequeño con pinzas es el bastidor de bordado ideal para punto Quilt. Su forma cuadrada es perfecta para los diseños de bordado cuadrados habituales en el quilting. Es posible posicionar y sujetar fácilmente proyectos de quilting en el bastidor de bordado colocando las pinzas reposicionables en un solo bastidor. La regla sirve como ayuda para la colocación.


**Superficie de bordado**  
16,5 × 16,5 cm



[bernina.com/small-clamp-hoop](http://bernina.com/small-clamp-hoop)

## Accesorios para máquinas de bordar

### Bastidor acolchado mediano



106 726 70 00

D2

Ea<sup>1+2+4</sup>

F2

El bastidor de bordado central con pinzas es el bastidor de bordado ideal para punto Quilt. Su forma cuadrada es perfecta para los diseños de bordado cuadrados habituales en el quilting. Es posible posicionar y sujetar fácilmente proyectos de quilting en el bastidor de bordado colocando las pinzas reposicionables en un solo bastidor. La regla sirve como ayuda para la colocación.

#### Superficie de bordado

21,5 × 21,5 cm



[bernina.com/medium-clamp-hoop](http://bernina.com/medium-clamp-hoop)

### Bastidor grande brazo libre



106 681 70 00

D2

Ea<sup>1+2+4</sup>

Eb

F2

El bastidor de bordado grande de brazo libre permite utilizar brazos libres de BERNINA para proyectos de bordado en forma de tubo, como camisas o bolsos prefabricados. Dispone de un cabezal rotativo con mecanismo de tope para tensar y destensar fácilmente el tejido. La regla sirve como ayuda para la colocación.

#### Superficie de bordado

14,5 × 25,5 cm



[bernina.com/large-freearm-hoop](http://bernina.com/large-freearm-hoop)

### Bastidor ,N' Buddyz



031 184 70 00

B4

C1,2,3<sup>■</sup> D2Ea<sup>1+2+4</sup>

Eb

F2

Para adornar gorras, así como para materiales deslizantes o difíciles. Este bastidor se utiliza con el bastidor grande ovalado.



[bernina.com/hoopnbuddyz](http://bernina.com/hoopnbuddyz)

■ C1: 185

# Accesorios para máquinas de bordar

## BERNINA Embroidery Design Studio



### Buscar y encontrar atractivos diseños de bordado

BERNINA Embroidery Design Studio es una biblioteca online y ofrece decenas de miles de diseños de bordado digitalizados por expertos profesionales. Es tan fácil como eso: escribir una palabra o técnica de bordado en el cuadro de búsqueda de la tienda online, seleccionar, pagar y descargar el bordado deseado.

### Bordado de los diseños de bordado

Los patrones de bordado se pueden descargar en todos los formatos de máquinas más comunes y se pueden bordar en casi todas las máquinas de coser y bordar. Con la ayuda del software BERNINA ArtLink, que es gratuito, puedes ver estos motivos y cambiar los formatos, si es necesario.

[www.embroideryonline.com/](http://www.embroideryonline.com/)

### BERNINA ArtLink Software, descarga gratuita

[www.bernina.com/Artlink](http://www.bernina.com/Artlink)



[bernina.com/artlink](http://bernina.com/artlink)

## CutWork Tool de BERNINA



034 276 72 00 B4 C2,3 D2 Ea<sup>1+2+4</sup> Eb F2 incl. #44C



[bernina.com/Designwork-Tools](http://bernina.com/Designwork-Tools)

## Piezas de repuesto BERNINA CutWork

033 375 72 00 B4 C2,3 D2 Ea<sup>1+2+4</sup> Eb F2 Aguja CutWork, 2 unids.



[bernina.com/Cutwork-needles](http://bernina.com/Cutwork-needles)



# SOFTWARE





# Software

## Software de bordado 9 de BERNINA




### DESIGN YOUR DREAMS – CREATE YOUR IDEAS – CONNECT YOUR WORLD!

El software de bordado BERNINA 9 es el software de nueva creación para entusiastas del bordado de larga trayectoria y para principiantes del bordado. Abre la puerta a bordados extraordinarios y creativos.

DesignerPlus ofrece todas las funciones de bordado nuevas e increíbles para creativos que deseen crear motivos únicos. Creator es la puerta de entrada al mundo del bordado. Las nuevas herramientas de digitalización como fusión y ramificación permiten convertir los sueños en realidad rápidamente. Otros pasos adicionales como la nueva colección de patrones de bordado en el teclado permiten crear posibilidades ilimitadas con elementos alfabéticos.

Nueva y extraordinaria es la opción de transferir un patrón de bordado desde su ordenador a su máquina de bordar mediante WiFi.

Descargue durante 30 días una versión de prueba gratuita del software de bordado 9 de BERNINA [www.bernina.com/V9](http://www.bernina.com/V9) y realice la prueba.



[bernina.com/V9](http://bernina.com/V9)

105 716 50 00	▪	B4	C	D2	Ea <sup>1+2+4</sup>	Eb	F2	Versión completa DesignerPlus (incl. dispositivo WiFi BERNINA)
105 716 50 01	▪	B4	C	D2	Ea <sup>1+2+4</sup>	Eb	F2	Actualización de versión 6, 7 y 8 (incl. dispositivo WiFi BERNINA)
105 716 50 02	▪	B4	C	D2	Ea <sup>1+2+4</sup>	Eb	F2	Actualización para V9 Creator (incl. dispositivo WiFi BERNINA)
105 716 50 04		B4	C	D2	Ea <sup>1+2+4</sup>	Eb	F2	Creator Versión completa
105 717 50 00		B4	C	D2	Ea <sup>1+2+4</sup>	Eb	F2	Dispositivo WiFi BERNINA
105 716 50 20		B4	C	D2	Ea <sup>1+2+4</sup>	Eb	F2	DesignerPlus Versión completa
105 716 50 21		B4	C	D2	Ea <sup>1+2+4</sup>	Eb	F2	Actualización de versión para las versiones 6, 7 y 8
105 716 50 22		B4	C	D2	Ea <sup>1+2+4</sup>	Eb	F2	Actualización para V9 Creator

▪ disponible solo en EE. UU./Canadá

## Elementos destacados del software de bordado 9 de BERNINA



### Opciones avanzadas de edición

Con la herramienta «Cruce», ya no tendrá que pensar en la secuencia de objetos y conexiones para bordado más eficaz: esta herramienta lo hace por usted.



### Herramienta para parches

Disfrute de herramientas avanzadas de creación de parches y convierta en un solo clic cualquier forma en un diseño de parche.



### Funcionalidad WiFi

Con la nueva funcionalidad WiFi, podrá enviar motivos a la máquina desde cualquier habitación de su casa.



# Software

## Kit de Herramientas BERNINA



### Kit de Herramientas BERNINA – La herramienta adecuada para cada proyecto de bordado

El software impresiona con su facilidad de uso y es ideal para los primeros pasos en el mundo del bordado. Además de la operativa intuitiva, ofrece una amplia gama de patrones de bordado y opciones de letras.

El kit de herramientas BERNINA está estructurado de forma modular. Los módulos individuales se pueden combinar como desee, dependiendo de la aplicación que tenga en mente. El software puede instalarse en equipos que funcionan con sistemas operativos Mac o Windows.

En la Nube BERNINA se encuentra la biblioteca de patrones de bordado. Este es un servicio web donde los patrones de bordado se muestran, guardan y editan. En la página web [www.berninacloud.com](http://www.berninacloud.com) podrá acceder a los contenidos del kit de herramientas con ordenador, teléfono móvil o tablet. Esto permite editar patrones de bordado en cualquier lugar y en cualquier momento. Para bordar esos motivos, se descargan en el formato de bordado deseado.

Básicamente, El kit de herramientas BERNINA se puede instalar tan a menudo como desee. El uso simultáneo del software se limita a dos dispositivos. Las licencias de software son fáciles de activar y desactivar y por lo tanto se garantiza un manejo flexible.

En [www.bernina.com/toolbox-trial](http://www.bernina.com/toolbox-trial) está disponible una versión de prueba de 30 días gratuita del software para su descarga.



[bernina.com/toolbox-bundle](http://bernina.com/toolbox-bundle)

101 425 70 01	B4 <sup>■</sup>	C2,3 <sup>□♦</sup>	D2	Ea <sup>1+2+4</sup>	Eb	F2	Letra Básica
101 425 70 00	B4 <sup>■</sup>	C2,3 <sup>□♦</sup>	D2	Ea <sup>1+2+4</sup>	Eb	F2	Edición
101 425 70 02	B4 <sup>■</sup>	C2,3 <sup>□♦</sup>	D2	Ea <sup>1+2+4</sup>	Eb	F2	Letras
101 425 70 03	B4 <sup>■</sup>	C2,3 <sup>□♦</sup>	D2	Ea <sup>1+2+4</sup>	Eb	F2	Monograma
101 425 70 04	B4 <sup>■</sup>	C2,3 <sup>□♦</sup>	D2	Ea <sup>1+2+4</sup>	Eb	F2	Paquete
101 425 70 05	B4 <sup>■</sup>	C2,3 <sup>□♦</sup>	D2	Ea <sup>1+2+4</sup>	Eb	F2	Versión de prueba de 30 días

■ B4: B 555, B 570, 630  
 □ C2: 730  
 ♦ C3: B 560, B 580, 640

## Vista general Kit de Herramientas BERNINA Módulos



Combinación de patrones de bordado y letras



Edición y combinación de patrones de bordado



Edición de letras y combinación con patrones de bordado



Combinación de monogramas con marcos y bordes decorativos



¡Todo en uno!



Versión de prueba de 30 días gratuita



# ACCESORIOS PARA MÁQUINAS DE OVERLOCK



## Visión general de las máquinas

### Categoría A

009DCC  
L 220



### Categoría B

700D  
800DL  
870D  
880DL



### Categoría C

1100D  
1100DA  
1110D



### Categoría D

1000DA  
1200DA  
1300DC



### Categoría E

1150MDA  
1200MDA  
1300MDC



---

<b>Categoría F</b>	<b>1</b>	L 450
	<b>2</b>	L 460




---

<b>Categoría G</b>	<b>1</b>	L 850 L 860
	<b>2</b>	L 890





## Información acerca del catálogo de accesorios de BERNINA

### Categorías principales

En la visión general de las máquinas a la izquierda se muestra una lista de las máquinas overlock de BERNINA divididas en las categorías principales A, B, C, D, E, F y G. Estas categorías indican qué accesorios son compatibles según los modelos de las máquinas. Su distribuidor especializado de BERNINA le ayudará con mucho gusto a elegir los accesorios.

### Ejemplo

1. Busque su modelo en la visión general de las máquinas y recuerde la categoría.
2. Busque el accesorio deseado en el índice de contenido y compruebe la compatibilidad en función de la categoría.

<b>G</b>	<b>1</b>	L 850 L 860
	<b>2</b>	L 890



Mi BERNINA L 890 tiene la categoría G2.



502 010 64 60	B	C	D	E	1)
502 070 07 03	F				
L17 103 425 70 00					G1 2)
C17 103 424 70 00					G2

El prensatelas para coser cordones C17 es compatible con el L 890.

### Equipamiento y volumen de suministro

En este catálogo de accesorios se utilizan imágenes a modo de ejemplo. Los productos que aparecen en las imágenes no se corresponden necesariamente con el volumen de suministro real. El producto puede diferir en función del país de entrega.

Por motivos técnicos y con el fin de mejorar el producto, pueden efectuarse modificaciones en el equipamiento o en el volumen de suministro en cualquier momento y sin previo aviso.

Puede encontrar la versión más reciente del catálogo de accesorios en otros idiomas en: [www.bernina.com/SergerAccessories](http://www.bernina.com/SergerAccessories)




## Coser en general

### Prensateles overlock estándar



Puede aplicarse en la mayoría de trabajos de remallado en los que se desee cortar el borde del tejido a la vez que se sobrehila en una sola operación. El prensateles tiene una guía de cintas ajustable.




bernina.com/foot-L10

502 040 60 24	B		
502 010 54 53	C		
502 070 03 97		F	1)
502 010 75 49	D <sup>◆</sup>	E <sup>◐</sup>	
<b>L10 103 611 71 00</b>		G1	2)

### Prensateles para puntada overlock/remallado



Para trabajos de costura generales con puntadas overlock y combinadas. Las marcas del prensateles le sirven de guía durante la costura.




bernina.com/foot-C11

502 010 70 20	D <sup>■</sup>	E <sup>◑</sup>	
<b>C11 105 521 70 00</b>		G2	

■ D: 1300DC  
 ◑ E: 1300MDC  
 ◆ D: 1000DA, 1200DA  
 ◐ E: 1150MDA, 1200MDA

### Prensateles para puntada overlock/puntada combinada transparente #L27/C27



El prensateles transparente es idóneo para trabajos de costura generales y ofrece una buena visión sobre la costura y el tejido para un cosido más preciso, por ejemplo, de esquinas y formas redondas.



bernina.com/foot-C27

<b>L27 104 042 70 00</b>	G1	1)
<b>C27 104 041 70 00</b>	G2	2)


## Coser en general

### Prensatelas para punto de cadeneta




502 010 52 41 A

El prensatelas para punto de cadeneta facilita el transporte del tejido al coser punto de cadeneta. Es perfecto para realizar costuras longitudinalmente homogéneas en capas de telas altas o para coser material plano.



[bernina.com/Chainstitch-foot](http://bernina.com/Chainstitch-foot)


### Prensatelas de punto de cobertura/cadeneta



C13 103 417 70 00

G2

El prensatelas de punto de cobertura/cadeneta mejora el transporte de tejido para dobladillos planos y lisos en prendas tejidas y de punto. Simplifica la costura de precisión, por ejemplo, en proyectos circulares o tubulares.



[bernina.com/foot-C13](http://bernina.com/foot-C13)

### Prensatelas para curvas



L23 106 753 70 00

G1

C23 106 755 70 00

G2


La forma estrecha y corta de la suela del prensatelas transparente permite coser fácilmente pequeñas formas redondeadas y curvas. Puede desactivar la cuchilla para poder trabajar de forma precisa con pequeñas formas redondeadas y para la puntada overlock de 3 hilos estrecha (RN). Una longitud de puntada pequeña es ideal para pequeñas formas redondeadas y puntadas estrechas.



[bernina.com/foot-C23](http://bernina.com/foot-C23)

## Coser en general

### Pie para volantes



El pie para volantes #C24 está diseñado para crear volantes o fruncir tejidos de una sola capa finos y suaves y proporcionar un transporte equilibrado del tejido. El prensatelas es adecuado para todas las puntadas overlock, de cobertura, de cadeneta y combinadas.

L24 106 749 70 00

G1

C24 106 751 70 00


G2



[bernina.com/foot-C24](https://bernina.com/foot-C24)

## Dobladios y respuntes

### Prensatelas compensado para recubrir



Para costuras, dobladillos, ribetes y costura decorativa con remallado o cadeneta a lo largo de capas de telas desiguales. Los cantos laterales del prensatelas con muelles guían la tela al ribetear cintas, realizar dobladillos con cinta elástica o respunpear bordes estrechos.


502 010 76 27	A <sup>■</sup>	1)
502 010 52 16	A <sup>□</sup>	1)
502 010 70 38	D <sup>◆</sup> E <sup>◊</sup>	1)
<b>C12</b> 103 609 70 00		G2 2)

■ A: L 220  
 □ A: 009DCC  
 ◆ D: 1300DC  
 ◊ E: 1300MDC



bernina.com/foot-C12

### Prensatelas para coser cinta elástica




El prensatelas para coser cinta elástica guía y estira la cinta elástica al coserla. Ideal para lencería, ropa de baño y de deporte, así como textiles para el hogar.

502 010 64 59	B	C	D	E		
502 070 03 50					F	1)
<b>L14</b> 103 414 70 00						G1 2)
<b>C14</b> 103 610 70 00						G2



bernina.com/foot-C14

### Prensatelas para punto invisible



La guía lateralmente ajustable facilita la costura de dobladillos invisibles. El prensatelas para puntada invisible también es apto para costuras planas en pliegues y para bordado blanco.

502 010 64 58	B	C	D	E		1) universal
502 070 03 48					F	2) 0,5
502 070 03 49					F	2) 1
<b>L19</b> 103 785 70 00						G1 3) universal
<b>C19</b> 103 784 70 00						G2 universal



bernina.com/foot-C19

## Dobladios y respuntes

### Embudo ribeteador para bias de doble pliegue #C21



Con el ribeteador de bias de doble pliegue es posible ribetear perfectamente los bordes del tejido y los escotes con cinta. La cinta desplegada se introduce a través del carril-guía montado, se dobla en los lados superior e inferior de la cinta al bias y se cose con puntada de cobertura o de cadeneta. Para conseguir un aspecto personalizado, también puede cortar la cinta usted mismo.

Las cintas de 36 mm de ancho dan como resultado un ancho final de 10 mm aprox.

Para emplear el embudo ribeteador para bias se precisa un soporte para accesorios.

<b>C21</b>	<b>103 786 70 00</b>	A	D <sup>■</sup>	E <sup>□</sup>	G2	1) 10/36 mm
	<b>103 788 70 00</b>	A	D <sup>■</sup>	E <sup>□</sup>	G2	2)

■ D: 1300DC  
□ E: 1300MDC



bernina.com/foot-C21

### Embudo ribeteador para bias de pliegue sencillo #C22



Con el ribeteador de bias de pliegue sencillo es posible ribetear perfectamente los bordes del tejido y los escotes con cinta. La cinta desplegada se introduce a través del carril-guía montado, se dobla dos veces en el lado superior mientras el lado inferior permanece abierto y se sobrehila con puntada de cobertura. Para conseguir un aspecto personalizado, también puede cortar la cinta usted mismo.

Las cintas de 40 mm de ancho dan como resultado un ancho final de 10 mm aprox.

Para emplear el embudo ribeteador para bias se precisa un soporte para accesorios.

<b>C22</b>	<b>104 836 70 00</b>	A	D <sup>■</sup>	E <sup>□</sup>	G2	1) 10/40 mm
	<b>103 788 70 00</b>	A	D <sup>■</sup>	E <sup>□</sup>	G2	2)

■ D: 1300DC  
□ E: 1300MDC



bernina.com/foot-C22


### Accesorio para coser dobladillos



El accesorio para coser dobladillos guía el tejido, previamente doblado, regular y paralelamente. Especialmente ideal para dobladillos en camisetas y vestidos de materiales flexibles y altamente elásticos.

<b>502 010 68 87*</b>	A <sup>■</sup>	D <sup>□</sup>	E <sup>◆</sup>
<b>502 010 77 22</b>	A <sup>○</sup>		

\* Hasta fin de existencias  
■ A: 009DCC  
□ D: 1300DC  
◆ E: 1300MDC  
○ A: L 220



bernina.com/Coverstitch-hem-guide

## Dobladillos y pespunte

### Guía de cinta ajustable



106 761 70 00<sup>■</sup>


1)

106 873 70 00

2)

<sup>■</sup> solo con soporte para accesorios superior 106873.70.00

Con la guía de cinta ajustable puede colocar las cintas de forma exacta en el tejido. La guía es adecuada para cintas con un ancho de 10 a 60 mm y para todas las puntadas overlock, de cobertura y combinadas. Para colocar la guía de cinta, necesitará el soporte para accesorios superior.



[bermina.com/adjustable-tape-guide](http://bermina.com/adjustable-tape-guide)



## Costura decorativa

### Prensatelas para ribetear, coser hilo con perlas o lentejuelas



La ranura guía se encarga de guiar los ribetes al crearlos y coserlos. El canal-guía abierto facilita la entrada de hilos de perlas y lentejuelas.

502 010 64 61	B	C	D		Prensatelas con guía
502 010 70 96				E	Prensatelas con guía, solo con soporte para accesorios
502 010 64 62	B <sup>■</sup>	C	D	E	Prensatelas
502 070 03 51				F	Prensatelas
502 010 07 72	B <sup>■</sup>	C	D		Guía
502 010 71 00				E	Guía

■ B: Solo con Soporte para accesorios 502010.54.11.




bernina.com/multi-purpose-foot-L450-L460

### Prensatelas para coser hilo con perlas o lentejuelas #L15/C15



Con el prensatelas para coser hilo con perlas o lentejuelas de diámetro máximo de 6 mm podrá coser sus adornos de forma rápida y sencilla. Se utiliza para crear una bonita terminación al borde de la tela o a lo largo de costuras decorativas planas. La hendidura en la parte inferior del prensatelas y el canal de guía lateral sujetan perfectamente los cordones de perlas y lentejuelas para su cosido sin desplazamiento. Si se utiliza la guía derecha las puntadas serán especialmente precisas.

L15	103 419 70 00	G1
C15	103 418 70 00	G2



bernina.com/foot-C15

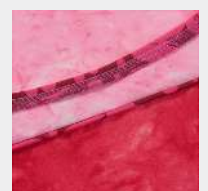
### Prensatelas para ribetear



El prensatelas para ribetear es el más adecuado para coser un ribete. La marca del prensatelas sirve de práctica guía. El prensatelas #L16 S y #C16 S se utilizan para tejidos finos y para ribetes de hasta un máximo de 3 mm. Los prensatelas #L16 L y #C16 L se emplean para tejidos semi-pesados y pesados para ribetes con un diámetro de 3 – 5 mm. El prensatelas para ribetear XL le permite realizar y coser ribetes con un diámetro de 6 a 10 mm. El pie es adecuado para puntadas overlock de 3/4 hilos. Al presionarlo, se puede ajustar la altura de la ranura de guía al diámetro del ribete.

L16 S	103 422 70 00	G1	3 mm
L16 L	103 423 70 00	G1	5 mm
C16 S	103 420 70 00	G2	3 mm
C16 L	103 421 70 00	G2	5 mm
XL	106 759 70 00 <sup>■</sup>	G	1) 6 a 10 mm


■ llave acodada incluida.



bernina.com/foot-C16L


## Costura decorativa

### Prensateles de coser cordones



Con el prensateles para coser cordones se cosen cordones finos, alambre, hilo de pescar, perlé o hilo, por ejemplo, con un dobladillo enrollado. Ideal para reforzar cantos, realizar volantes decorativos o cintas de punto maleables.

502 010 64 60	B	C	D	E	2)
502 070 07 03				F	1)
L17 103 425 70 00					G1 3)
C17 103 424 70 00					G2



bernina.com/foot-C17

### Prensateles para fruncir



Con el prensateles para fruncir y el transporte diferencial se frunce una capa de tejido y se cose directamente con un tejido que queda plano. La tela para fruncir está debajo de la guía de fruncir, la capa que queda plana está sobre la guía de fruncir.

502 010 68 82	B	C	D	E	1)
502 070 03 52				F	2)
L18 103 427 70 00					G1 3)
C18 103 426 70 00					G2



bernina.com/foot-C18

### Guía de fruncir



La espiga-guía separa las dos capas de tela. La capa inferior se frunce, la superior queda plana. Fruncimiento fácil de un tejido, también es posible fruncimiento y al mismo tiempo coser la capa fruncida con una capa plana.

502 010 64 67	B <sup>■</sup>	C	D	
502 010 70 95				E


■ B: Solo con Soporte para accesorios 502010.54.11.



bernina.com/Gathering-attachment

## Costura decorativa

### Guía para hilos decorativos



La guía para hilos decorativos es excelente para coser dobladillos y costuras anchas con hilo decorativo. Evitando el tensado previo o la tensión del hilo se ejerce menos tensión sobre el hilo decorativo.



[bernina.com/deco-guide-L25](http://bernina.com/deco-guide-L25)

502 070 03 55	F	1)
103 789 70 00	G	2)

### Portabobinas para hilo decorativo



Este portabobinas horizontal sujeta canillas con ángulo paralelo, así como canillas domésticas convencionales. Permite desenrollar hilos decorativos y metálicos no devanados, evitando así que el hilo se enrede.



[bernina.com/decorative-thread-spool-L26](http://bernina.com/decorative-thread-spool-L26)

502 070 03 56	F	1)
103 790 70 00	G	2)

## Otros accesorios

### Nivelación de altura OL/CS




106 757 70 00 A B C D E F G

La nivelación de altura para la puntada overlock o de cobertura facilitan el sobrecosido de costuras transversales y espacios de diferente altura. Las alturas de 1,5 y 3 mm permiten equilibrar el sobrecosido de más fino a más grueso. Al continuar cosiendo la nivelación de altura, se desplazará hacia atrás con el transporte del tejido y saldrá de debajo del prensatelas.



bernina.com/overlocker-height-compensating-tool

### Guía de costura derecha e izquierda



502 010 06 81	A	B	C	D	E	1) izquierda
502 010 70 97					E	2) derecha
502 070 03 53					F	3) derecha
103 415 70 00					G	4) derecha

La guía de costura derecha ayuda a guiar el tejido y a conseguir márgenes exactos. La regla guía izquierda es ideal para coser líneas paralelas overlock, de punto cadeneta o punto de cobertura.



bernina.com/Right-seam-guides-L850-890

### Regla de borde en la caña



108 124 70 00	G	derecha e izquierda
108 124 70 01	G1	izquierdo

▪ a partir de fecha de producción julio de 2021

La regla de borde se monta en la caña del prensatelas. La regla de borde del lado izquierdo del prensatelas es compatible con todos los modelos L 8 y se emplea principalmente para coser puntadas overlock. La regla de borde del lado derecho del prensatelas puede ser empleada para puntadas de cobertura y puntadas de cadeneta y, por tanto, es ideal para la L 890 (no es utilizable con el inserto de cubierta de la cuchilla).



bernina.com/Right-left-seam-guides-L850-890

## Otros accesorios

### Mesa móvil



502 070 03 57

F

La mesa de extensión sirve para ampliar la superficie de costura a la izquierda de la zona de costura. Permite una conducción más sencilla de grandes telas y una mejor visibilidad del proyecto de costura.



[bernina.com/Slide-on-table-L450-460](http://bernina.com/Slide-on-table-L450-460)

### Cubierta del brazo libre



104 547 70 00

G

La tapa para brazo libre se utiliza para tapar la abertura del brazo libre obteniendo una superficie de costura consistente. Al mismo tiempo, la placa-aguja permanece accesible.



[bernina.com/freearm-cover-L850-890](http://bernina.com/freearm-cover-L850-890)

### Recipiente para retales



El recipiente de residuos se ocupa de mantener siempre todo en orden sobre la mesa de costura. El recipiente de residuos se coloca fácilmente en la máquina y recoge directamente los retales de tela recién cortados. Adicionalmente, puede guardarse el pedal de mando dentro de él cuando no se utilice.

502 010 66 88

B

1)

502 010 65 79

C

D

E

2)

502 070 03 58

F

2)

034 657 50 00

G

3)



[bernina.com/cut-offs-bin](http://bernina.com/cut-offs-bin)

## Otros accesorios

### Pinzas BERNINA



Las pinzas BERNINA le permiten enhebrar fácilmente sus máquinas overlock, y eliminar hilos residuales que puedan quedar en la máquina.


031 564 52 00 A B C<sup>■</sup> D<sup>■</sup> E<sup>■</sup> F G

■ No cabe en el compartimiento de accesorios de la tapa de la lanzadera.



[bernina.com/tweezers](https://bernina.com/tweezers)

### Enhebrador/coloca-agujas



El enhebrador/insertador de agujas le permite sujetar, insertar y enhebrar cómodamente agujas overlock.

502 070 03 69 A B C D E<sup>■</sup> F G 1)

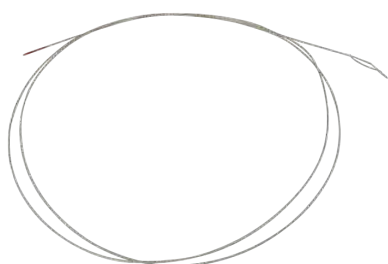
502 010 70 44 E 2)

■ No cabe en el compartimiento de accesorios de la tapa de la lanzadera.



[bernina.com/needle-threader-inserter](https://bernina.com/needle-threader-inserter)

### Guía de enhebrado



El alambre se emplea de forma temporal si estuviese bloqueado uno de los canales del enhebrador por aire. De esta forma es posible subsanar el problema y terminar un proyecto.

104 067 70 00 G




[bernina.com/threading-wire](https://bernina.com/threading-wire)



## Otros accesorios

### Pincel/coloca-agujas



Esta herramienta ayuda a eliminar el polvo y los retales de la zona de la lanzadera y la placa de puntada. Existe un modelo que retiene la aguja de forma adicional durante la inserción.



bernina.com/brush-needle-inserter

<b>502 010 72 47</b>	A	B	C	D	E		1) con coloca-agujas
<b>502 070 03 63</b>						F	2)
<b>033 336 70 00</b>						G	3)

### Destornillador



Con el destornillador es muy fácil cambiar las agujas. La llave hexagonal en L es ideal para cambiar la placa de aguja y ajustar la guía de cinta abierta del prensatelas L#10. La llave adecuada es indispensable para colocar y retirar el prensatelas para ribetear o el soporte para accesorios superior.



bernina.com/screwdriver

<b>502 010 76 46</b>	A <sup>■</sup>							1) 1,5 mm hex
<b>502 010 06 80</b>	A <sup>□</sup>	B	C	D	E			2) slot
<b>035 987 50 00</b>						F	G	3) 1,5 mm hex
<b>007 975 50 02</b>	A	B	C	D	E	F	G	4) Torx T20

■ A: L 220  
□ A: 009DCC

### Estabilizador de bobinas/Soporte para conos



El estabilizador de bobinas impide que las canillas y los conos de diferentes tamaños vibren durante la costura, ya sea a velocidad lenta o rápida.




bernina.com/spool-stabilizer-L450-460

<b>502 010 08 75</b>	A	B	C	D	E		1)
<b>502 070 03 60</b>						F	2)
<b>008 986 50 00</b>						G	3)

## Otros accesorios

### Soporte para accesorios



El soporte para accesorios es necesario para fijar los accesorios para overlock.

Soporte para accesorios para guía de costura o de fruncir.  
Soporte para accesorios para embudo ribeteador.



[bernina.com/Accessory-holder](http://bernina.com/Accessory-holder)

<b>502 010 54 11</b>	A	B	C				1)
<b>103 788 70 00</b>	A			D <sup>■</sup>	E <sup>□</sup>	G2	2)

■ D: 1300DC  
□ E: 1300MDC

### Herramienta de asegurar puntos de cobertura



La herramienta de asegurar puntos de cobertura permite extraer con mayor facilidad los hilos entre el prensatelas y la placa-aguja. De esta forma es posible cortar o asegurar puntadas overlock/de cobertura y puntadas combinadas. La escala impresa sirve para marcar el ancho de la costura y el ancho del dobladillo. La escala puede emplearse a su vez para ajustar la guía de costura. La herramienta de asegurar puntos de cobertura está fabricada con plástico blando, por lo que no daña el hilo ni el tejido.

<b>104 050 70 00</b>	A	B	C	D	E	F	G
----------------------	---	---	---	---	---	---	---



[bernina.com/coverstitch-lock-tool](http://bernina.com/coverstitch-lock-tool)

### Kit de enhebrado remalladora



El kit de enhebrado facilita el enhebrado y el ajuste de la tensión del hilo apropiada. Los hilos se enhebran siguiendo los trayectos marcados en color. Los colores coincidentes permiten reconocer qué tensión de hilo es necesario ajustar. Se comprueba y se ajusta así con precisión la calidad de la puntada. El kit incluye cinco hilos de colores diferentes.

<b>103 377 70 00</b>	A	B	C	D	E	F	G
----------------------	---	---	---	---	---	---	---



[bernina.com/threading-kit-overlocker](http://bernina.com/threading-kit-overlocker)

## Otros accesorios

### Aceite overlock



033 567 71 02

G

El mantenimiento regular garantiza un funcionamiento seguro de la máquina overlock. La limpieza profunda después de la lubricación es una parte importante.



[bernina.com/overlocker-oil](http://bernina.com/overlocker-oil)

### Lápiz táctil



033 333 71 00

G2

Para un manejo fácil de la pantalla de toque manual de la máquina overlock. Un lápiz lleva un soporte y el otro es magnético y puede fijarse en la parte derecha de la máquina. Con el lápiz táctil la pantalla se mantiene limpia de huellas.



[bernina.com/touchscreen-pen](http://bernina.com/touchscreen-pen)

### Caja de accesorios



502 070 05 15 A B C D E F G

La caja de accesorios permite guardar los prensatelas overlock y otros accesorios.  
Nota: La caja de accesorios se suministra vacía.



[bernina.com/accessories-box-Overlocker](http://bernina.com/accessories-box-Overlocker)

## Otros accesorios

### Caja de accesorios/Caja de accesorios extra



La gran caja de accesorios y la mesa de extensión proporcionan un gran espacio para los prensatelas y otros accesorios. Los salientes del fondo aseguran la estabilidad de las cajas en la máquina y evitan que se muevan durante el transporte. La tapa removible sirve como bandeja temporal para organizar los accesorios pequeños durante la costura. La caja de accesorios se suministra vacía.

104 290 70 00	A	B	C	D	E	F	G	1)
104 291 70 00	A	B	C	D	E	F	G	2)



[bernina.com/accessories-box-with-extension](http://bernina.com/accessories-box-with-extension)

### Bolso acolchado para Overlock



502 010 72 00	A	B	C	D	E	F
---------------	---	---	---	---	---	---

Para que su Overlock esté en buenas condiciones durante los viajes y esté protegida cuando no se use.



[bernina.com/carrying-case-overlocker](http://bernina.com/carrying-case-overlocker)

### Trolley para remalladora



103 670 70 00	A	B	C	D	E	F	G
---------------	---	---	---	---	---	---	---

La práctica maleta de transporte tipo trolley es perfecta para transportar la máquina. Los bolsillos interiores y exteriores proporcionan mucho espacio para guardar los accesorios. Gracias al robusto armazón y las asas retráctiles, la máquina puede transportarse fácilmente. Las asas laterales permiten su manejo con comodidad.



[bernina.com/overlocker-trolley](http://bernina.com/overlocker-trolley)

## Otros accesorios

---

### Maleta de accesorios para máquinas overlock



104 265 70 01 A B C D E F G

---

Esta maleta de accesorios es idónea para el hogar y para los desplazamientos. Ofrece espacio suficiente para más de 15 prensatelas de overlock y otros accesorios. Con sus 3 capas extraíbles es muy flexible y puede rellenarse en función de las necesidades. También hay espacio para accesorios de pequeño tamaño en los paneles centrales cosidos con diferentes compartimentos. Las capas extraíbles son compatibles con la maleta de accesorios para máquinas de coser.

Nota: La maleta de accesorios se suministra vacía.



[bernina.com/accessory-case-overlocker](https://bernina.com/accessory-case-overlocker)



Máquina de bordar  
multiaguja BERNINA E 16

# Professional Embroidery

*El socio perfecto para su  
hogar, estudio o negocio*

Con sus 16 agujas, velocidades de hasta 1.400 puntadas por minuto (ppm), ajuste automático de tensión y un estrecho brazo cilíndrico, la BERNINA E 16 lleva a cabo su tarea como un auténtico sistema profesional, tanto si borda el dorso de una chaqueta como un pequeño bolsillo. Personalice uniformes y gorras de equipos, dé un toque de estilo a sus bolsos, conmemore una ocasión especial, utilice la técnica de chenilla para obtener un efecto 3D especial, o cree una elaborada colcha bordada: los resultados serán todo lo que siempre soñó.



Más información en [www.bernina.com/multineedle](http://www.bernina.com/multineedle). No todos los productos y modelos están disponibles para todos los países.



BERNINA SERIE Q

# Professional Quilting

## Una presentación a lo GRANDE

El sueño de crear una máquina lo bastante sencilla como para que la utilice un principiante y lo suficientemente robusta para un uso profesional se alcanza con las máquinas de brazo largo BERNINA.

## Sueñe a lo GRANDE

BERNINA está encantada de compartir con usted el resultado de una visión que ha tardado 120 años en hacerse realidad. Una larga historia de innovación combinada con amplios conocimientos en el campo del acolchado se aúnan en una máquina capaz de satisfacer las exigencias de los más refinados especialistas en acolchado. Desde la primera puntada, podrá apreciar la idea que subyace en cada detalle.

Elabore colchas de gran tamaño, explore las posibilidades artísticas del acolchado o preséntese a un concurso de creación de colchas con total confianza. BERNINA es el socio perfecto para su hogar o estudio.

Más información en [www.bernina.com/longarm](http://www.bernina.com/longarm). No todos los productos y modelos están disponibles para todos los países.







Para más información sobre nuestros accesorios:



[bernina.com/accessories](https://bernina.com/accessories)

0338795.908.11



033879.59.11

**BERNINA**

*Mettler*<sup>®</sup>